สำนักงานสาธารณสุขจังหวัดฉะเชิงเทรา
CHACHOENGSAO PROVINCIAL PUBLIC HEALTH OFFICE

รายงานการประชุมคณะกรรมการวางแผนประเมินผลและประชุมประจำเดือน ครั้งที่ ๕/๒๕๖๙
วันที่ ๒๒ พฤษภาคม พ.ศ. ๒๕๖๙
ณ ห้องประชุมสิริโสธร อาคารทันตกรรมและแพทย์แผนไทย สำนักงานสาธารณสุขจังหวัดฉะเชิงเทรา

<u>คณะกรรมการผู้เข้าประชุม</u>

๑)	นายธนะวัฒน์ วงศ์ผัน	นายแพทย์สาธารณสุขจังหวัดฉะเชิงเทรา
๒)	นางสาวสราพร มัทยาท	ผู้อำนวยการโรงพยาบาลพุทธโสธร
๓)	นายกสิวัฒน์ ศรีประดิษฐ์	นายแพทย์เชี่ยวชาญ (ด้านเวชกรรมป้องกัน)
๔)	นายสมบัติ ทั่งทอง	นักวิชาการสาธารณสุขเชี่ยวชาญ (ด้านส่งเสริมพัฒนา)
๕)	นางรุ่งรัตน์ ห้องทองคำ	นักวิชาการสาธารณสุขเชี่ยวชาญ (ด้านบริการทางวิชาการ) รก.
๖)	นางสาวชัชชญา ปุณญาภัสส์	นายแพทย์ชำนาญการพิเศษ
๗)	นางลลิตา พรพนาวัลย์	เภสัชกรเชี่ยวชาญ (ด้านเภสัชสาธารณสุข)
๘)	นางสุภาพร คุณเจริญ	นิติกรชำนาญการพิเศษ (แทน)
๙)	นางกุลธิดา สวัสดี	รองผู้อำนวยการด้านบริการปฐมภูมิ รพ.พุทธโสธร
๑๐)	นายดิเรก ภาคกุล	ผู้อำนวยการโรงพยาบาลบางคล้า
๑๑)	นางสาวพัฒนี ศีตะจิตต์	ผู้อำนวยการโรงพยาบาลบางน้ำเปรี้ยว
๑๒)	นายสุธน คุณรักษา	ผู้อำนวยการโรงพยาบาลบางปะกง
๑๓)	นายวันชัย ศรีพุก	ผู้อำนวยการโรงพยาบาลบ้านโพธิ์ (รก.)
๑๔)	นางอุไร ศิลปกิจโกศล	ผู้อำนวยการโรงพยาบาลพนมสารคาม
๑๕)	นางสาวญาดา ไพหารวิจิตรนุช	ผู้อำนวยการโรงพยาบาลราชสาส์น
๑๖)	นายสันติ สัมฤทธิ์มโนพร	ผู้อำนวยการโรงพยาบาลสนามชัยเขต
๑๗)	นางสาวทิพวรรณ ไชยประการ	ผู้อำนวยการโรงพยาบาลแปลงยาว
๑๘)	นายเกริกภัทร ลิมปพะยอม	ผู้อำนวยการโรงพยาบาลท่าตะเกียบ
๑๙)	นางสาววิพัชรินทร์ ทรงเดชาพิพัฒน์	ผู้อำนวยการโรงพยาบาลคลองเขื่อน
๒๐)	นายบุญฤทธิ์ เฮ็งไล้	สาธารณสุขอำเภอเมืองฉะเชิงเทรา
๒๑)	นายศักดิ์ชัย วินิจสกุลไทย	สาธารณสุขอำเภอบางคล้า
๒๒)	นายกฤษดา พรหมสุวรรณ์	สาธารณสุขอำเภอบางน้ำเปรี้ยว
๒๓)	นางสาวบุษกร รำไพยะกุล	สาธารณสุขอำเภอบางปะกง
๒๔)	นางสำราญ ศุภพิชญ์	สาธารณสุขอำเภอบ้านโพธิ์
๒๕)	นายมนตรี สมบูรณ์ทรัพย์	สาธารณสุขอำเภอพนมสารคาม
๒๖)	นายสุทัศน์ เสียงไพโรจน์	สาธารณสุขอำเภอราชสาส์น
๒๗)	นายเอกชัย อรุณฉลาด	สาธารณสุขอำเภอสนามชัยเขต (รก.)
๒๘)	นางสาวจันทร ศรีสุรักษ์	สาธารณสุขอำเภอแปลงยาว
๒๙)	นายฉลาด บุญจันทร์	สาธารณสุขอำเภอท่าตะเกียบ
๓๐)	นางสาวจิรภา แม้นเจริญ	สาธารณสุขอำเภอคลองเขื่อน (แทน)
๓๑)	นายโฆษิต ชุมเกษียร	หัวหน้ากลุ่มงานบริหารทั่วไป

๓๒)	นางสาวพรพิมล ขันชูสวัสดิ์	หัวหน้ากลุ่มงานพัฒนายุทธศาสตร์สาธารณสุข (แทน)
๓๓)	นางกรองทิพย์ เจริญบูลย์วิวัฒน์	หัวหน้ากลุ่มงานประกันสุขภาพ
๓๔)	นางพิไลลักษณ์ ศรีประดิษฐ์	หัวหน้ากลุ่มงานควบคุมโรคติดต่อ
๓๕)	นางสาวณิชาภา อ่ำสวัสดิ์	หัวหน้ากลุ่มงานส่งเสริมสุขภาพ
๓๖)	นางอาภรณ์ สิงห์ชาดา	หัวหน้ากลุ่มงานพัฒนาคุณภาพและรูปแบบบริการ
๓๗)	นางสาวขวัญชนก ขจรไชยกูล	หัวหน้ากลุ่มงานทันตสาธารณสุข
๓๘)	นางวันดี ทับทิมทอง	หัวหน้ากลุ่มงานควบคุมโรคไม่ติดต่อ สุขภาพจิตและยาเสพติด
๓๙)	นายพีระพล ต่วนภูษา	หัวหน้ากลุ่มงานอนามัยสิ่งแวดล้อมและอาชีวอนามัย
๔๐)	นายเดชชัย สินเจริญ	หัวหน้ากลุ่มงานบริหารทรัพยากรบุคคล
๔๑)	นางสาวพิมพ์ณดา นันทวิสิทธิ์	หัวหน้ากลุ่มงานการแพทย์แผนไทยและการแพทย์ทางเลือก
๔๒)	นายสมชาย ห้องทองคำ	หัวหน้ากลุ่มงานสื่อสารองค์กร
๔๓)	นางสาวภคินี รัตนบวร	หัวหน้าสำนักเลขานุการฯ
๔๔)	นายอาณัติ ประดิษแจ้ง	หัวหน้ากลุ่มงานสุขภาพดิจิทัล
๔๕)	นางสาววริศรา คงนิ่ม	หัวหน้ากลุ่มงานปฐมภูมิและเครือข่ายสุขภาพ (แทน)
๔๖)	นายสุนทร บุญสม	ประธานชมรม อสม.จังหวัดฉะเชิงเทรา (แทน)
๔๗)	นายประเดิม ศิริคช	ผู้แทน ผอ.รพ.สต. (ผอ.รพ.คลองเปรง อ.เมืองฉะเชิงเทรา)

<u>ผู้เข้าร่วมประชุม</u>

๑)	นายวรเชษฐ์ เวชมงคลกร	ทันตแพทย์เชี่ยวชาญ (รก.)
๒)	นายเมธี เมฆวิชัย	นักวิชาการคอมพิวเตอร์ปฏิบัติการ
๓)	นางสาวนัทธมน นักเสียง	นักวิชาการคอมพิวเตอร์ปฏิบัติการ
๔)	นางสาวนิษฐา สุกใส	เจ้าพนักงานสถิติชำนาญงาน
๕)	นางสาวภาคินี อินรัตน์	นักวิเคราะห์นโยบายและแผน

<u>คณะกรรมการผู้ไม่เข้าประชุมเนื่องจากติดราชการ</u>

๑)	นายเบญจพล สุวรรณะ	นักวิชาการสาธารณสุขชำนาญการพิเศษ
๒)	นางธิติมา ไชยกูล	รองผู้อำนวยการฝ่ายการแพทย์ (คนที่ ๑) รพ.พุทธโสธร
๓)	นางสาวดารัตน์ เรืองเกรียงสิน	รองผู้อำนวยการฝ่ายการแพทย์ (คนที่ ๒) รพ.พุทธโสธร
๔)	นายเจริญศักดิ์ อ่ำกลิ่น	รองผู้อำนวยการด้านพัฒนาระบบบริการและสนับสนุนบริการสุขภาพ รพ.พุทธโสธร

<u>กำหนดการประชุม</u>

เริ่มประชุมเวลา ๑๓.๐๐ น. นายแพทย์ธนวัฒน์ วงศ์ผัน นายแพทย์สาธารณสุขจังหวัดฉะเชิงเทรา เป็นประธานในการประชุม

<u>วาระก่อนการประชุม</u>

๑. นำเสนอระบบบริหารการจัดการพลังงาน และระบบบำบัดน้ำเสีย
๒. มอบเกียรติบัตรการรับรองมาตรฐานคุณภาพการจัดบริการดูแลรักษา ป้องกัน และควบคุมโรคติดต่อทางเพศสัมพันธ์ ประจำปี พ.ศ.๒๕๖๘ โรงพยาบาลที่ผ่านการรับรองมาตรฐานฯ จาก กรมควบคุมโรค
๓. มอบเกียรติบัตรรางวัล อำเภอที่มีความครอบคลุมการได้รับวัคซีนป้องกันโรคหัด-คางทูม-หัดเยอรมัน (MMR๒) สูงสุดในจังหวัด
๔. มอบใบประกาศ ให้กับชมรมที่ได้รับการคัดเลือกพื้นที่ต้นแบบดีเด่นชมรมผู้สูงอายุด้านการแพทย์แผนไทย ระดับจังหวัด และระดับเขต ประจำปีงบประมาณ ๒๕๖๙
๕. มอบเกียรติบัตรศูนย์วิทยาศาสตร์การแพทย์ชุมชนดีเด่น ระดับเขตสุขภาพ
๖. มอบเกียรติบัตรชุมชนต้นแบบรอบรู้ด้านผลิตภัณฑ์สุขภาพ ประจำปี ๒๕๖๙

<u>ระเบียบวาระที่ ๑</u> เรื่องประธานแจ้งให้ที่ประชุมทราบ

-

<u>ระเบียบวาระที่ ๒</u> รับรองรายงานการประชุมคณะกรรมการวางแผนและประเมินผลและประชุมประจำเดือน ครั้งที่ ๔/๒๕๖๙ เมื่อวันที่ ๒๔ เมษายน ๒๕๖๙

รายงานการประชุมฯ จำนวน ๒๕ หน้า รายละเอียดตามไฟล์ที่นำเสนอในที่ประชุม

<u>มติที่ประชุม</u> รับรองรายงานการประชุมโดยไม่มีการแก้ไข

<u>ระเบียบวาระที่ ๓ เรื่องสืบเนื่อง</u>

๓.๑ การให้บริการ Telemedicine ของโรงพยาบาล และ รพ.สต. ในจังหวัดฉะเชิงเทรา โดย กลุ่มงานสุขภาพดิจิทัล

จำนวนการให้บริการ Telemedicine ของโรงพยาบาล และ รพ.สต.

ข้อมูล Telemedicine ของ โรงพยาบาล จะสรุปข้อมูลจาก HDC

รหัสหน่วยบริการ	ชื่อโรงพยาบาล	เป้าหมายรวม	เป้าหมาย Typein 2	เป้าหมาย Typein 3	เป้าหมาย Typein 5	Telemed	ร้อยละ
10697	รพ.พุทธโสธร	50,316	44,195	4,876	1,245	1,245	2.47
10850	รพ.บางคล้า	6,706	6,635	37	34	34	0.51
10851	รพ.บางน้ำเปรี้ยว	5,695	5,669	17	9	9	0.16
10852	รพ.บางปะกง	5,031	5,024	-	7	7	0.14
10853	รพ.บ้านโพธิ์	3,444	3,343	14	87	87	2.53
10854	รพ.พนมสารคาม	9,796	9,355	19	422	422	4.31
13747	รพ.ราชสาส์น	2,102	1,979	-	123	123	5.85
10855	รพ.สนามชัยเขต	4,543	4,541	1	1	1	0.02
10856	รพ.แปลงยาว	3,659	3,637	22	-	-	0.00
10833	รพ.ท่าตะเกียบ	2,237	2,199	4	34	34	1.52
31327	รพ.คลองเขื่อน	1,479	1,313	5	161	161	10.89
	รวมจังหวัด	95,008	87,890	4,995	2,123	2,123	2.23

รหัสประเภทการมารับบริการ (TYPEIN) ปรับปรุง ปีงบประมาณ 2564

รหัสที่ใช้บันทึก	รายละเอียด
1	มารับบริการเอง
2	มารับบริการตามนัดหมาย
3	ได้รับการส่งต่อจากสถานพยาบาลอื่น
4	ได้รับการส่งตัวจากบริการ EMS
5	รับบริการสาธารณสุขทางไกล (Telehealth / Telemedicine)

เป้าหมาย : OPD Type_IN 2+3+5
ผลงาน : OPD Type_IN 5
(นับช่วง 23 มี.ค.2569-ปัจจุบัน)

ข้อมูล Telemedicine ของ รพ.สต.จะดูจาก Dashboard ของ หมอพร้อม Station และ สอ.นัดดี้ (https://datastudio.google.com/u/0/reporting/33f2a8d7-2f28-43b1-85ea-6cf3e8d579ac/page/p_q5mrcvqeyd)

	รวม หมอพร้อม station	รวม สอน.นัดดี้	รวม รวม	รพ.สต. หมอพร้อม station	รพ.สต. สอน.นัดดี้	รพ.สต. รวม	โรงพยาบาล หมอพร้อม station	โรงพยาบาล สอน.นัดดี้	โรงพยาบาล รวม
เมืองฉะเชิงเทรา	1,034	159	1,193	1,034	157	1,191	-	2	2
บางคล้า	579	111	690	-	109	109	579	2	581
บางน้ำเปรี้ยว	59	1,596	1,655	-	1,596	1,596	59	-	59
บางปะกง	77	27	104	-	27	27	77	-	77
บ้านโพธิ์	445	752	1,197	-	713	713	445	39	484
พนมสารคาม	55	1,937	1,992	19	1,799	1,818	36	138	174
ราชสาส์น	295	300	595	-	139	139	295	161	456
สนามชัยเขต	14	645	659	-	638	638	14	7	21
แปลงยาว	56	252	308	-	184	184	56	68	124
ท่าตะเกียบ	36	148	184	-	31	31	36	117	153
คลองเขื่อน	15	79	94	-	79	79	15	-	15
	2,665	6,006	8,671	1,053	5,472	6,525	1,612	534	2,146

การให้บริการ Telemedicine ใน รพ.สต.
เป้าหมาย : OP ปี 2568 จากกระทรวงฯ
(787,347 ร้อยละ 10=78,735)
ผลงาน : 6,525 (ร้อยละ 0.82)
(นับช่วง 1 ต.ค.2568-ปัจจุบัน)

โรงพยาบาลยังไม่บรรลุเป้าหมาย ๓๐% สำหรับการนัดหมายแพทย์ทางไกล (ปัจจุบันอยู่ที่ ๒.๒๓%) โดยบางแห่งมีการใช้งานต่ำมาก โรงพยาบาลส่งเสริมสุขภาพยังไม่บรรลุเป้าหมาย ๑๐% (ปัจจุบันอยู่ที่ ๐.๘๒%) กระทรวงสาธารณสุขเน้นย้ำการจัดตั้งคลินิกและตารางเวลาเฉพาะ โดยมุ่งเน้นที่โรคเรื้อรังและการติดตามผล

<u>มติที่ประชุม</u> รับทราบ

<u>ระเบียบวาระที่ ๔ เรื่องเสนอที่ประชุมเพื่อพิจารณา</u>

๔.๑ การจัดสรรงบประมาณรายจ่ายประจำปี พ.ศ. ๒๕๖๙ งบดำเนินงาน งบระบบบำบัดน้ำเสีย ,งบบริหารจัดการขยะและสิ่งแวดล้อม โดย กลุ่มงานอนามัยสิ่งแวดล้อมและอาชีวอนามัย

การจัดสรรงบประมาณรายจ่ายประจำปี พ.ศ. ๒๕๖๙ งบดำเนินงาน งบระบบบำบัดน้ำเสีย จำนวนเงิน ๑๒๙,๘๐๐ บาท จัดสรรให้กับโรงพยาบาลแปลงยาว และ งบบริหารจัดการขยะและสิ่งแวดล้อม จำนวนเงิน ๖๕,๐๐๐ บาท จัดสรรให้กับ สสจ. เพื่อดำเนินการจัดซื้อวัสดุอุปกรณ์และพัฒนาคน จัดซื้อถุงแดง-กล่องเข็ม และอบรมสร้างแกนนำ GREEN & CLEAN Hospital Challenge

<u>มติที่ประชุม</u> เห็นชอบ

<u>ระเบียบวาระที่ ๕ เรื่องเสนอที่ประชุมเพื่อทราบ</u>

๕.๑ รายงานการเฝ้าระวังทางระบาดวิทยาประจำเดือน พฤษภาคม ๒๕๖๙ โดย กลุ่มงานควบคุมโรคติดต่อ

รายงานการเฝ้าระวังทางระบาดวิทยาจังหวัดฉะเชิงเทราตั้งแต่วันที่ ๑ มกราคม – ๒๐ พฤษภาคม ๒๕๖๙ จัดลำดับโรคตามอัตราป่วย ๕ ลำดับ พบว่ามีลำดับที่ ๑ คือโรคอุจจาระร่วง จำนวน ๕,๑๓๘ ราย รองลงมาคือ โรคปอดอักเสบ จำนวน ๑,๗๖๖ ราย โรคไข้หวัดใหญ่ จำนวน ๑,๖๔๗ ราย โรคอาหารเป็นพิษ จำนวน ๔๗๕ ราย และโรคสุกใส ๒๖๘ ราย ตามลำดับ

<u>มติที่ประชุม</u> รับทราบ

๕.๒ รายงานสถานการณ์โรค Hot Issue

ความครอบคลุมการได้รับวัคซีนพื้นฐาน

ตามแผนสร้างเสริมภูมิคุ้มกันโรค (National Immunization Program : NIP)

เป้าหมาย : ไม่น้อยกว่าร้อยละ ๙๐ (ยกเว้น MMR ไม่น้อยกว่าร้อยละ ๙๕)

สำนักงานสาธารณสุขจังหวัดฉะเชิงเทรา
CHACHOENGSAO PROVINCIAL PUBLIC HEALTH OFFICE

ไตรมาส 3

ฉะเชิงเทรา	ปีงบประมาณ 2569 (ไตรมาส 3)																		
	อายุครบ 1 ปี										อายุครบ 2 ปี					อายุครบ 3 ปี	อายุครบ 5 ปี	
	BCG	HBV1	DTP1	DTP3	HBV3	Hib3	โปลิโอ3	MMR1	IPV	Rota	DTP4	โปลิโอ4	JE1	MMR1 เก็บตก	MMR2	JE2	DTP5	โปลิโอ5
เมืองฉะเชิงเทรา	100.00	100.00	99.16	98.74	98.74	97.49	98.33	95.40	94.14	95.40	99.02	99.35	98.04	100.00	98.69	97.16	98.37	98.60
บางคล้า	100.00	100.00	93.33	92.00	90.67	89.33	92.00	94.67	78.67	89.33	98.88	98.88	92.13	97.75	96.63	95.05	94.35	94.35
บางน้ำเปรี้ยว	99.68	98.71	99.03	96.44	96.44	96.12	93.85	94.17	98.71	89.64	95.82	95.22	98.21	100.00	95.82	92.39	97.84	97.41
บางปะกง	100.00	100.00	98.26	97.09	97.09	94.77	97.67	94.77	95.35	94.19	94.84	94.84	97.65	99.06	93.90	85.11	98.85	98.85
บ้านโพธิ์	100.00	100.00	100.00	100.00	100.00	100.00	97.67	100.00	79.07	93.02	100.00	100.00	98.82	100.00	100.00	95.93	95.60	95.60
พนมสารคาม	99.29	99.29	98.59	98.59	98.59	97.17	91.52	95.76	98.94	95.76	95.32	94.98	95.65	96.99	95.32	89.86	94.35	94.35
ราชสาส์น	96.55	100.00	100.00	100.00	100.00	100.00	100.00	100.00	96.55	100.00	98.11	98.11	98.11	100.00	98.11	95.92	89.23	89.23
สนามชัยเขต	97.50	98.00	96.50	93.00	93.00	89.00	89.50	91.00	77.00	92.00	97.33	96.89	98.22	98.22	96.89	85.77	90.63	90.63
แปลงยาว	98.85	98.85	96.55	97.70	97.70	93.10	96.55	94.25	70.11	87.36	98.92	98.92	98.92	97.85	97.85	90.38	89.34	89.34
ท่าตะเกียบ	100.00	100.00	98.86	98.86	98.86	97.73	98.86	96.59	98.86	97.73	99.08	99.08	99.08	99.08	99.08	94.03	95.21	95.21
คลองเขื่อน	100.00	100.00	100.00	100.00	100.00	100.00	100.00	100.00	91.67	100.00	100.00	100.00	100.00	100.00	100.00	100.00	100.00	100.00
รวม	99.35	99.28	98.18	97.01	96.94	95.25	94.60	94.80	91.61	93.17	97.19	97.03	97.57	98.92	96.81	91.57	95.74	95.70

ร้อยละ 90 ขึ้นไป | ร้อยละ 80 - 89 | น้อยกว่าร้อยละ 80

ที่มา : ระบบHDC กระทรวงสาธารณสุข ณ วันที่ 20 พฤษภาคม 2569

<u>ข้อเสนอแนะเพื่อการติดตาม</u>

๑. ตรวจสอบประชากร type ๑ และ ๓ ในพื้นที่ให้เป็นปัจจุบัน และ ติดตามให้กลุ่มเป้าหมายในพื้นที่ได้รับการฉีดวัคซีนตามนัดทุกราย
๒. บันทึกข้อมูลการให้บริการวัคซีนเป็นรายบุคคล และ ตรวจสอบความถูกต้อง ครบถ้วนของข้อมูลในระบบฐานข้อมูล และบันทึกให้ทันเวลาภายในไตรมาสนั้นๆ
๓. ตรวจสอบความครอบคลุมการได้รับวัคซีนทุกกลุ่มเป้าหมายเปรียบเทียบข้อมูล ความครอบคลุมการได้รับวัคซีนจากระบบ HDC และ ตรวจสอบรหัสวัคซีนให้เป็นปัจจุบัน
๔. กำกับติดตามการบันทึกข้อมูลการให้บริการวัคซีนรายบุคคล ให้ระดับความครอบคลุมการได้รับวัคซีนอยู่ในเกณฑ์ (เกณฑ์ระดับความครอบคลุมวัคซีน MMR ต้องไม่น้อยกว่าร้อยละ ๙๕)

วัณโรค

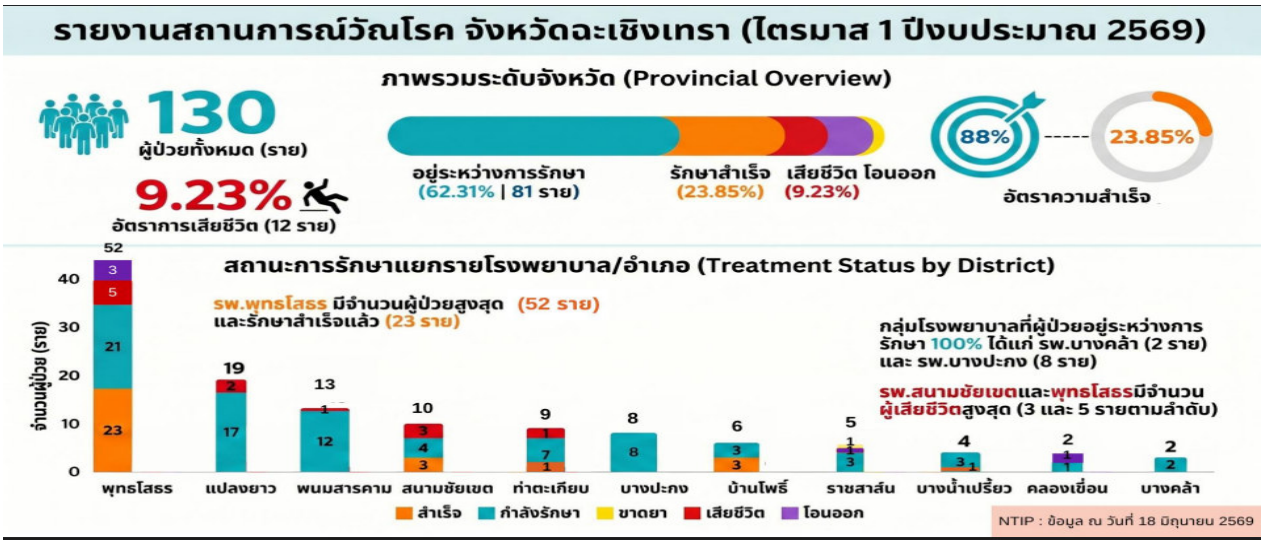

ภาพรวมจังหวัด มีผู้ป่วย ๑๓๐ ราย เสียชีวิต ๑๒ ราย คิดเป็น ๙.๒๓% อยู่ในระหว่างการรักษา ๘๑ ราย คิดเป็น ๖๒.๓๑% และรักษาสำเร็จ ๒๓.๘๕%

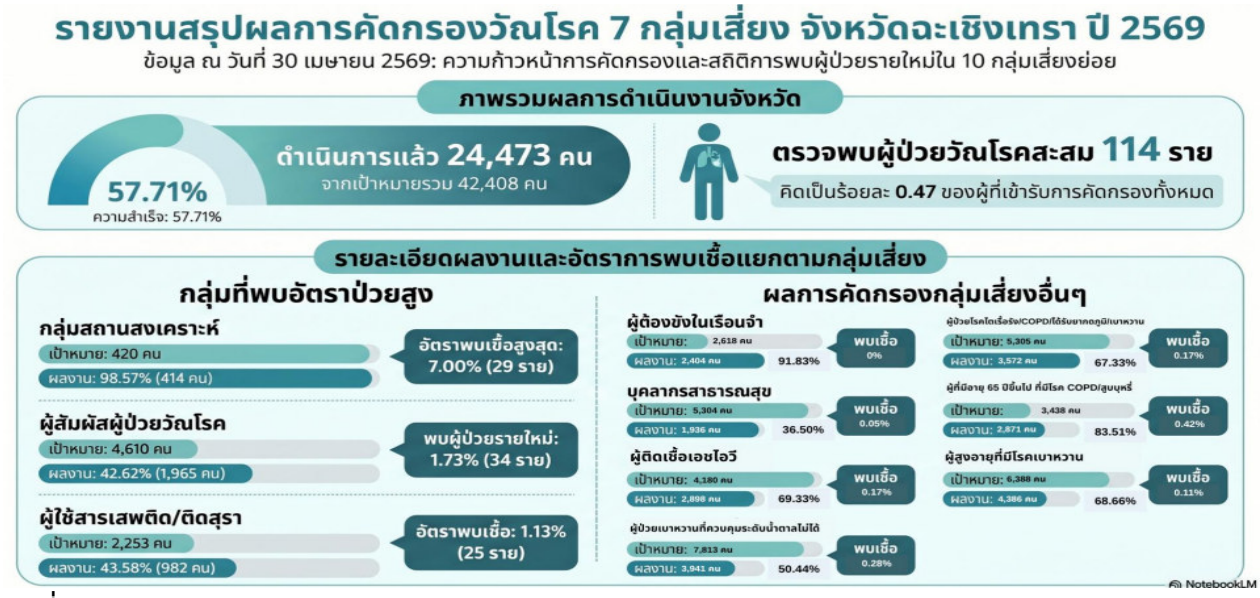

<u>**มติที่ประชุม**</u> รับทราบ

๕.๓ รายงานการเบิกจ่ายงบประมาณ โดย กลุ่มงานพัฒนายุทธศาสตร์สาธารณสุข

สรุปการเบิกจ่าย เงินงบประมาณ งบรายจ่ายประจำ ปีงบประมาณ ๒๕๖๙

ณ วันที่ ๒๐ พฤษภาคม ๒๕๖๙ เบิกจ่าย ร้อยละ ๖๕.๔๘

เงินงบประมาณ จำนวน ๗๔,๘๓๙,๔๗๗.๘๐ บาท

PO/เบิกจ่าย จำนวน ๔๙,๐๐๗,๖๓๗.๙๕ บาท

คงเหลือ จำนวน ๒๕,๘๓๑,๘๓๙.๘๕ บาท

<u>รายละเอียดการเบิกจ่ายเงินงบประมาณ งบรายจ่ายประจำ (จำแนกรายแผนงาน)</u>

	รายการ	เงินประจำงวดที่ได้รับ (บาท)	PO/เบิกจ่าย (บาท)	ร้อยละ	คงเหลือ (บาท)	ร้อยละ	หมายเหตุ
	รวมงบประมาณทั้งสิ้น (บาท)	74,839,477.80	49,007,637.95	65.48	25,831,839.85	34.52	
1	งบดำเนินงาน : แผนงานบุคลากรภาครัฐ (พ.ต.ส./ ฉ.11 / ค่าใช้จ่ายบุคลากรอื่นๆ)	65,920,783.80	42,377,247.00	64.29	23,543,536.80	35.71	
2	งบดำเนินงาน : แผนงานภารกิจขั้นต่ำ (ค่าสาธารณูปโภค)	888,600.00	841,807.27	94.73	46,792.73	5.27	
3	งบดำเนินงาน : แผนงานภารกิจพื้นฐาน (สสจ.)	800,500.00	568,828.00	71.06	231,672.00	28.94	
4	งบดำเนินงาน : แผนงานยุทธศาสตร์เฉพาะ / ภารกิจเฉพาะ (รวม 7,005,533.00 บาท)						
	- งบสนับสนุนโครงการราชทัณฑ์ปันสุข	10,000.00	7,750.00	77.50	2,250.00	22.50	
	- งบสนับสนุนการดำเนินงานขับเคลื่อน พรบ.โรคติดต่อฯ	116,363.00	81,863.00	70.35	34,500.00	29.65	รับจัดสรรเพิ่ม วงเงิน 34,500 บาท ณ 28 เม.ย. 69
	- งบสนับสนุนการบริหารจัดการขยะและสิ่งแวดล้อม	173,135.00	108,135.00	62.46	65,000.00	37.54	รับจัดสรรเพิ่ม วงเงิน 65,000 บาท ณ 30 เม.ย. 69
	- งบบูรณาการป้องกันปัญหายาเสพติด	5,807,750.00	4,538,431.68	78.14	1,269,318.32	21.86	รับจัดสรรเพิ่ม วงเงิน 1,269,250 บาท ณ 8 พ.ค. 69
	- งบบูรณาการรองรับสังคมสูงวัย	140,235.00	56,375.00	40.20	83,860.00	59.80	รับจัดสรรเพิ่ม วงเงิน 50,000 บาท ณ 30 เม.ย. 69
	- งบพัฒนาหน่วยบริการปฐมภูมิ	360,000.00	113,040.00	31.40	246,960.00	68.60	รับจัดสรรเพิ่ม วงเงิน 110,000 บาท ณ 1 พ.ค. 69
	- งบพัฒนาระบบบริการนิติเวช	185,000.00	127,200.00	68.76	57,800.00	31.24	รับจัดสรรเพิ่ม วงเงิน 57,000 บาท ณ 1 พ.ค. 69
	- งบพัฒนาการจัดบริการคลินิกพิเศษเฉพาะทางฯ (SMC)	3,250.00	1,750.00	53.85	1,500.00	46.15	รับจัดสรรเพิ่ม วงเงิน 1,500 บาท ณ 1 พ.ค. 69
	- งบสนับสนุนการดำเนินงานระบบสุขภาพปฐมภูมิ	50,000.00	0.00	0.00	50,000.00	100.00	ทองสนับสนุนปฐมภูมิ จัดสรรให้ สสอ.พนมสารคาม
	- งบพัฒนาระบบบริการสุขภาพแรงงานต่างด้าว	30,000.00	0.00	0.00	30,000.00	100.00	รับจัดสรร ณ 28 เม.ย. 69
	- งบพัฒนาและแก้ไขปัญหาระบบบำบัดน้ำเสีย	129,800.00	0.00	0.00	129,800.00	100.00	รับจัดสรร ณ 30 เม.ย. 69
5	เบิกแทนกรมอนามัย (สนับสนุนโครงการควบคุมฯ โรคขาดสารไอโอดีน)	5,000.00	4,950.00	99.00	50.00	1.00	อยู่ระหว่างแจ้งคืนกรมอนามัย จำนวน 50 บาท
6	เบิกแทนสำนักงานคณะกรรมการอาหารและยา (สนับสนุนการดำเนินงานด้านคุ้มครองผู้บริโภคฯ)	174,361.00	161,461.00	92.60	12,900.00	7.40	
7	เบิกแทนกรมสนับสนุนบริการสุขภาพ (สนับสนุน คชจ.เดินทางร่วมกิจกรรมโครงการ อสม. สู่สาธารณสุขยุคพัฒนา)	8,000.00	6,300.00	78.75	1,700.00	21.25	
8	เบิกแทนกรมสนับสนุนบริการสุขภาพ (สนับสนุนการดำเนินงานภาคประชาชน)	7,500.00	0.00	0.00	7,500.00	100.00	
9	เบิกแทนกรมสนับสนุนบริการสุขภาพ (สนับสนุนการประเมินมาตรฐานสถานประกอบการฯ)	4,200.00	0.00	0.00	4,200.00	100.00	
10	งบเงินอุดหนุน สนับสนุนโครงการหนอนพยาธิ	25,000.00	12,500.00	50.00	12,500.00	50.00	รับจัดสรรเพิ่มเติม วงเงิน 12,500 บาท ณ 8 พ.ค. 69

สรุปผลการเบิกจ่ายเงินงบประมาณงบดำเนินงาน รายจังหวัดในเขตสุขภาพที่ ๖

ณ วันที่ ๓๐ เมษายน ๒๕๖๙

ไตรมาส 3 เกณฑ์เป้าหมายการเบิกจ่าย 84%

ลำดับ	เขต 6 (เฉพาะ สสจ.)	เงินประจำงวดที่ได้รับ (บาท)	PO+เบิกจ่าย (บาท)	PO+เบิกจ่าย (ร้อยละ)
1	สสจ.ชลบุรี	58,976,351.60	34,595,855.07	58.66
2	สสจ.ฉะเชิงเทรา	73,545,227.80	42,114,115.17	57.26
3	สสจ.ระยอง	33,464,230.00	17,998,478.48	53.78
4	สสจ.จันทบุรี	41,887,962.00	22,514,910.39	53.75
5	สสจ.สระแก้ว	41,210,880.50	22,090,427.46	53.60
6	สสจ.ปราจีนบุรี	21,759,066.00	11,450,612.53	52.62
7	สสจ.สมุทรปราการ	52,810,805.00	25,741,641.14	48.74
8	สสจ.ตราด	26,902,866.00	12,622,973.60	46.92

ภาพรวมเขตฯ 6 เบิกจ่ายได้ ร้อยละ 51.35 ภาพรวมประเทศ เบิกจ่ายได้ ร้อยละ 52.69

ขอให้ดำเนินการดังนี้

๑. ขอให้กลุ่มงานใน สสจ.ฉช (ต้นเรื่อง) แจ้งจัดสรรงบประมาณที่ได้รับเพิ่มเติมจาก กสร. ให้ รพ./สสอ ดำเนินการฯ ตามแนวทางการจัดสรรของ กสร. (เช่น งบยาเสพติด เป็นต้น)

๒. ขอให้ รพ./สสอ. เสนอขออนุมัติแผนฯ / โครงการ ต่อ นพ.สสจ. (ทุกครั้งที่ได้รับการจัดสรร) และเร่งรัดการเบิกจ่ายงบประมาณให้ได้ตามเกณฑ์เป้าหมาย

<u>มติที่ประชุม</u> รับทราบ

๕.๔ ชี้แจงแนวทางการตรวจราชการและนิเทศงาน กรณีปกติ เขตสุขภาพที่ ๖ รอบที่ ๒ ประจำปีงบประมาณ พ.ศ. ๒๕๖๙ โดย กลุ่มงานพัฒนายุทธศาสตร์สาธารณสุข

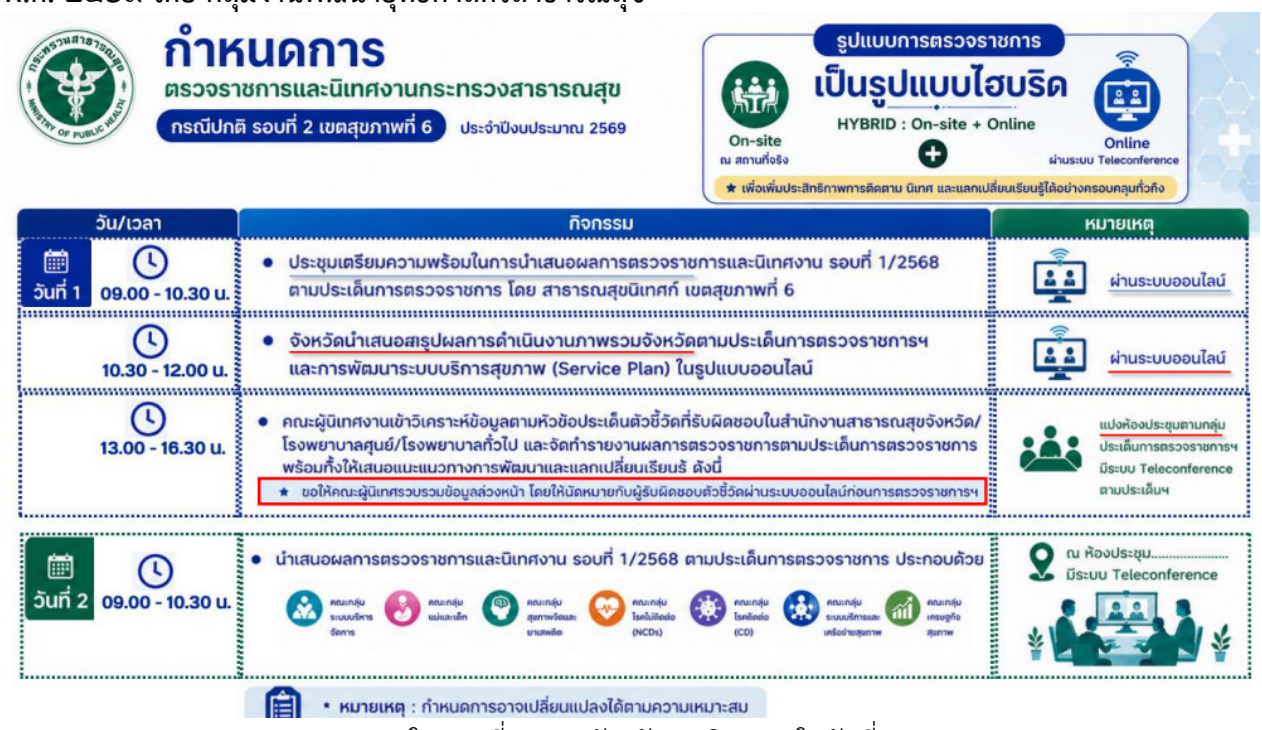

การตรวจราชการ ในรอบที่ ๒ ของจังหวัดฉะเชิงเทรา ในวันที่ ๑ – ๒ กรกฎาคม ๒๕๖๙ ใช้ข้อมูล ๑ ต.ค. ๖๘-๓๑ พค. ๖๙ หรือ ๑ ต.ค. ๖๘ - ๒๐ มิ.ย. ๖๙ (ข้อมูลล่าสุดก่อนตรวจราชการ) ขึ้นอยู่กับระบบการคิดผลงานของแต่ละตัวชี้วัด

<u>มติที่ประชุม</u> รับทราบ

๕.๕ การดำเนินงานโครงการรณรงค์ป้องกันและแก้ไขปัญหายาเสพติด TO BE NUMBER ONE จังหวัดฉะเชิงเทรา ปีงบประมาณ ๒๕๖๙ โดยกลุ่มงานโรคไม่ติดต่อ สุขภาพจิตและยาเสพติด

ผลการประกวดผลงานจังหวัด อำเภอ และชมรม TO BE NUMBER ONE ระดับภาคกลางและตะวันออก ประจำปี ๒๕๖๙ ระหว่างวันที่ ๓ – ๕ มีนาคม ๒๕๖๙ ณ โรงแรมเอเชีย แอร์พอร์ท จังหวัดปทุมธานี กลุ่มต้นแบบ ๖ ประเภท ๑๒ ชมรม ผ่านเข้ารอบ ระดับประเทศ

<u>กลุ่มต้นแบบ ๖ ประเภท ๑๒ ชมรม ผ่านเข้ารอบ ระดับประเทศ</u>

- จังหวัด TO BE NUMBER ONE จังหวัดฉะเชิงเทรา รักษามาตรฐานพร้อมเป็นต้นแบบระดับยอดเพชรปีที่ ๑
- ชมรม TO BE NUMBER ONE BAR โรงเรียนเบญจมราชรังสฤษฎิ์ รักษามาตรฐานพร้อมเป็นต้นแบบระดับเพชรปีที่ ๔
- ชมรม TO BE NUMBER ONE ชุมชนนุสตา บ้านคลองหกวา รักษามาตรฐานพร้อมเป็นต้นแบบระดับเพชรปีที่ ๒
- ชมรม TO BE NUMBER ONE เรือนจำกลางฉะเชิงเทรา รักษามาตรฐานพร้อมเป็นต้นแบบระดับทอง
- ชมรม TO BE NUMBER ONE เทศบาลเมืองฉะเชิงเทรา รักษามาตรฐานพร้อมเป็นต้นแบบระดับทองปีที่ ๓

- ชมรม TO BE NUMBER ONE KASALONG โรงเรียนสนามชัยเขต รักษามาตรฐานพร้อมเป็น

ต้นแบบระดับทองปีที่ ๒

- อำเภอ TO BE NUMBER ONE อำเภอสนามชัยเขต รักษามาตรฐานพร้อมเป็นต้นแบบระดับเงิน
- ชมรม TO BE NUMBER ONE MSW๓ โรงเรียนมัธยมสิริวัณวรี ๓ ฉะเชิงเทรา รักษามาตรฐานพร้อมเป็นต้นแบบระดับเงิน
- อำเภอ TO BE NUMBER ONE อำเภอพนมสารคาม รักษามาตรฐานพร้อมเป็นต้นแบบระดับเงินปีที่ ๒
- ชมรม TO BE NUMBER ONE โรงเรียนดัดรุณี รักษามาตรฐานพร้อมเป็นต้นแบบระดับเงินปีที่ ๒
- อำเภอ TO BE NUMBER ONE อำเภอบางน้ำเปรี้ยว รักษามาตรฐานพร้อมเป็นต้นแบบระดับเงินปีที่ ๑
- ชมรม TO BE NUMBER ONE บริษัททีทีทีทีเค เอเชีย ทรานสปอร์ต ไทยแลนด์ จำกัด รักษามาตรฐานพร้อมเป็นต้นแบบระดับเงินปีที่ ๑

<u>กลุ่มดีเด่น ๓ ประเภท ๔ ชมรม ผ่านเข้ารอบระดับประเทศ ไม่มีการลงพื้นที่</u>

- อำเภอ TO BE NUMBER ONE อำเภอเมืองฉะเชิงเทรา
- อำเภอ TO BE NUMBER ONE อำเภอแปลงยาว
- ชมรม TO BE NUMBER ONE BEN2 โรงเรียนเบญจมราชรังสฤษฎิ์ 2
- ชมรม TO BE NUMBER ONE สำนักงานคุมประพฤติจังหวัดฉะเชิงเทรา

รายละเอียดการติดตามประเมินผลการดำเนินงานจังหวัด อำเภอ และชมรม TO BE NUMBER ONE จังหวัดฉะเชิงเทรา

<u>จ.ฉะเชิงเทรา</u>

๑.การลงพื้นที่

- กลุ่มต้นแบบระดับเงิน ถึง ระดับยอดเพชร ของทุกประเภท มีการลงพื้นที่เพื่อตรวจเยี่ยมการปฏิบัติงานและเก็บคะแนนการประกวด
- กลุ่มดีเด่น ของทุกประเภท ไม่มีการตรวจเยี่ยมและเก็บคะแนนการลงพื้นที่

๒.คะแนนลงพื้นที่เพื่อตรวจเยี่ยมการปฏิบัติงาน คือ

- ประเภทจังหวัด TO BE NUMBER ONE จำนวน ๔๐ คะแนน
- ประเภทอำเภอ TO BE NUMBER ONE และชมรม TO BE NUMBER ONE จำนวน ๕๐ คะแนน

๓.กำหนดการลงพื้นที่เพื่อตรวจเยี่ยมการปฏิบัติงานและเก็บคะแนนการประกวด มีดังนี้

- กลุ่มต้นแบบระดับเงิน ถึง ต้นแบบระดับทอง ระหว่างวันที่ ๘ - ๙ มิถุนายน ๒๕๖๙
- กลุ่มต้นแบบระดับเพชร ถึง ต้นแบบระดับยอดเพชร ในวันที่ ๑๖ มิถุนายน ๒๕๖๙

กำหนดการลงพื้นที่ติดตามผลการดำเนินงานจังหวัด อำเภอ และชมรม TO BE NUMBER

ONE จังหวัดฉะเชิงเทรา ระหว่างวันที่ ๘ – ๙ มิถุนายน ๒๕๖๙ (ต้นแบบเงิน – ต้นแบบทอง)

วันที่ ๘ มิถุนายน ๒๕๖๙

เวลา	ชมรม
๑๐.๐๐ – ๑๐.๓๐ น.	ติดตามประเมินผลการดำเนินงานชมรม โรงเรียนมัธยมสิริวัณวรี ๓ ฉะเชิงเทรา จังหวัดฉะเชิงเทรา **(สถานะที่จะเลื่อน ปี ๒๕๖๙ : สถานะต้นแบบระดับเงิน)**
๑๑.๓๐ – ๑๒.๐๐ น.	ติดตามประเมินผลการดำเนินงาน อำเภอสนามชัยเขต จังหวัดฉะเชิงเทรา **(สถานะที่จะเลื่อน ปี ๒๕๖๙ : สถานะต้นแบบระดับเงิน)**
๑๒.๐๐ – ๑๓.๓๐ น.	พักรับประทานอาหาร
๑๓.๓๐ – ๑๔.๐๐ น.	ติดตามประเมินผลการดำเนินงานชมรม โรงเรียนสนามชัยเขต จังหวัดฉะเชิงเทรา **(สถานะที่จะเลื่อน ปี ๒๕๖๙ : สถานะทองปีที่ ๒)**
๑๔.๓๐ – ๑๕.๐๐ น.	ติดตามประเมินผลการดำเนินงาน อำเภอพนมสารคาม จังหวัดฉะเชิงเทรา **(สถานะที่จะเลื่อน ปี ๒๕๖๙ : สถานะเงินปีที่ ๒)**

วันที่ ๙ มิถุนายน ๒๕๖๙

เวลา	ชมรม
๐๙.๐๐ – ๐๙.๓๐ น.	ติดตามประเมินผลการดำเนินงานชมรม บริษัท ทีทีเค เอเชีย ทราน สปอร์ต (ไทยแลนด์) จำกัด จังหวัดฉะเชิงเทรา **(สถานะที่จะเลื่อน ปี ๒๕๖๙ : สถานะเงินปีที่ ๑)**
๑๐.๐๐ – ๑๐.๓๐ น.	ติดตามประเมินผลการดำเนินงานชมรม เรือนจำกลางฉะเชิงเทรา จังหวัดฉะเชิงเทรา **(สถานะที่จะเลื่อน ปี ๒๕๖๙ : สถานะต้นแบบระดับทอง)**
๑๑.๐๐ – ๑๑.๓๐ น.	ติดตามประเมินผลการดำเนินงานชมรม โรงเรียนตัดดรุณี จังหวัดฉะเชิงเทรา **(สถานะที่จะเลื่อน ปี ๒๕๖๙ : สถานะเงินปีที่ ๒)**
๑๒.๐๐ – ๑๓.๐๐ น.	พักรับประทานอาหาร
๑๓.๐๐ – ๑๓.๓๐ น.	ติดตามประเมินผลการดำเนินงานชมรม ชุมชนเทศบาลเมืองฉะเชิงเทรา จังหวัดฉะเชิงเทรา **(สถานะที่จะเลื่อน ปี ๒๕๖๙ : สถานะทองปีที่ ๓)**
๑๔.๐๐ – ๑๔.๓๐ น.	ติดตามประเมินผลการดำเนินงาน อำเภอบางน้ำเปรี้ยว จังหวัดฉะเชิงเทรา **(สถานะที่จะเลื่อน ปี ๒๕๖๙ : สถานะเงินปีที่ ๑)**

รายชื่อกรรมการ

๑. นายสิบหมื่นชัย โพธิสินธุ์	ผู้ตรวจราชการกระทรวงแรงงาน
๒. นายนพพร แสงอาทิตย์	ผู้อำนวยการกลุ่มวิจัยและส่งเสริมการวิจัยทางการศึกษา สำนักงานคณะกรรมการการศึกษาขั้นพื้นฐาน

กำหนดการลงพื้นที่ฯ วันที่ ๑๖ มิถุนายน ๒๕๖๙ (ต้นแบบเพชร - ต้นแบบยอดเพชร)

09.30 – 10.30 น.	ติดตามผลการดำเนินงานจังหวัด TO BE NUMBER ONE จังหวัดฉะเชิงเทรา สถานะ รักษามาตรฐานพร้อมเป็นต้นแบบระดับยอดเพชร ปีที่ 1
11.00 – 12.00 น.	ติดตามผลการดำเนินงานชมรม TO BE NUMBER ONE BRR โรงเรียนเบญจมราชรังสฤษฎิ์ สถานะ รักษามาตรฐานพร้อมเป็นต้นแบบระดับเพชร ปีที่ 4
14.00 – 15.00 น.	ติดตามผลการดำเนินงานชมรม TO BE NUMBER ONE ชุมชนบุสตา บ้านคลองหกวา สถานะ รักษามาตรฐานพร้อมเป็นต้นแบบระดับเพชร ปีที่ 2

กำหนดการงานมหกรรมรวมพลสมาชิก TO BE NUMBER ONE ระดับประเทศ ประจำปี ๒๕๖๙ ในวันที่ ๑๑ กรกฎาคม ๒๕๖๙ ณ โรงแรมมารวย การ์เด้น เขตจตุจักร กรุงเทพมหานคร และระหว่างวันที่ ๑๒ – ๑๕ กรกฎาคม ๒๕๖๙ ณ อาคารอิมแพ็ค ฟอรั่ม เมืองทองธานี จังหวัดนนทบุรี

<u>มติที่ประชุม</u> รับทราบ

๕.๖ จิตเวชเรื้อรัง โดยกลุ่มงานโรคไม่ติดต่อ สุขภาพจิตและยาเสพติด

การจัดสรรยอดผู้ป่วยจิตเวชเรื้อรัง เป้าหมายของจังหวัดฉะเชิงเทรา คือ ๑๑๐ ราย จากจำนวนผู้ป่วย ๓,๕๖๖ ราย โดยมีโรงพยาบาลพุทธโสธรเป็นพี่เลี้ยง

หน่วยบริการพี่เลี้ยง			หน่วยบริการประจำ/หน่วยบริการปฐมภูมิ		
รหัส	ชื่อหน่วยบริการ	เป้าหมาย (ราย)	รหัส	ชื่อหน่วยบริการ	เป้าหมาย (ราย)
10697	รพ.พุทธโสธร		10697	รพ.พุทธโสธร	15
10697	รพ.พุทธโสธร		10833	รพ.ท่าตะเกียบ	8
10697	รพ.พุทธโสธร		10850	รพ.บางคล้า	8
10697	รพ.พุทธโสธร		10851	รพ.บางน้ำเปรี้ยว	15
10697	รพ.พุทธโสธร		10852	รพ.บางปะกง	10
10697	รพ.พุทธโสธร	110	10853	รพ.บ้านโพธิ์	9
10697	รพ.พุทธโสธร		10854	รพ.พนมสารคาม	14
10697	รพ.พุทธโสธร		10855	รพ.สนามชัยเขต	14
10697	รพ.พุทธโสธร		10856	รพ.แปลงยาว	9
10697	รพ.พุทธโสธร		13747	รพ.ราชสาส์น	4
10697	รพ.พุทธโสธร		31327	รพ.คลองเขื่อน	4
				ยอดรวม	110

การบริหารจัดการกองทุนปีงบประมาณ ๒๕๖๙

แผนการดำเนินงานการบริการผู้ป่วยจิตเวชเรื้อรังในชุมชน ปีงบประมาณ ๒๕๖๙

๑. สปสช.เขตเชิญหน่วยบริการประชุมจัดสรรเป้าหมาย ๑๐ เมษายน ๒๕๖๙

๒. หน่วยบริการแจ้งเป้าหมายมายังสปสช.เขต ๒๔ เมษายน ๒๕๖๙

๓. สปสช.เขตจัดทำรายงานสรุปผลการจัดสรรเป้าหมายส่ง สปสช. ภายใน ๓๐ เมษายน ๒๕๖๙

๔. โปรแกรม vcare เปิดให้ลงทะเบียน ๑๕ พฤษภาคม ๒๕๖๙ ถึง ๑๕ มิถุนายน ๒๕๖๙

๕. สปสช.ประมวลผลข้อมูลจ่ายค่าบริการให้กับหน่วยบริการประมาณ สิงหาคม ๒๕๖๙

ผลการดำเนินงานแก้ไขปัญหายาเสพติดในพื้นที่จังหวัดฉะเชิงเทรา

- ร้อยละของผู้เสพ/ผู้ติดยาเสพติดที่ได้รับการบำบัดรักษา
- ร้อยละของผู้เสพ/ผู้ติดยาเสพติด/ผู้เสพยาเสพติดที่มีอาการทางจิตที่เข้าสู่กระบวนการบำบัดรักษาได้รับการดูแลอย่างมีคุณภาพจนถึงการติดตาม (Retention Rate)มากกว่าร้อยละ ๗๕

ข้อมูลการบำบัดผู้ป่วยยาเสพติด จังหวัดฉะเชิงเทรา

ผลการดำเนินงานบำบัดผู้ติดยาเสพติดแยกรายอำเภอ 2569

อำเภอ	เป้าหมาย	ผลงาน	ร้อยละ
คลองเขื่อน	27	31	114.81
ท่าตะเกียบ	139	84	60.43
บางคล้า	128	94	72.66
บางน้ำเปรี้ยว	190	107	56.32
บางปะกง	237	141	59.49
บ้านโพธิ์	119	70	58.82
แปลงยาว	239	160	66.95
พนมสารคาม	266	164	61.27
เมืองฉะเชิงเทรา	835	442	52.93
ราชสาส์น	48	34	70.83
สนามชัยเขต	213	99	46.48
รวม	2,441	1426	58.42

หมายเหตุ เป้าหมาย อ.เมือง รวมผู้บำบัดในเรือนจำ 500 ราย

ผลการบำบัดรักษาผู้ติดยาเสพติด จังหวัดฉะเชิงเทรา จำแนกตามอาการทางจิต ปี 2569

อำเภอ	เขียว	เหลือง	ส้ม	แดง	รวม
คลองเขื่อน	30	0	0	1	31
ท่าตะเกียบ	78	4	2	0	84
บางคล้า	79	5	8	2	94
บางน้ำเปรี้ยว	99	0	7	1	107
บางปะกง	133	1	7	0	141
บ้านโพธิ์	69	0	1	0	70
แปลงยาว	155	4	1	0	160
พนมสารคาม	160	1	2	1	164
เมืองฉะเชิงเทรา	441	0	1	0	442
ราชสาส์น	31	1	2	0	34
สนามชัยเขต	98	0	1	0	99
รวม	1371	16	32	5	1426

ข้อมูลจาก บสต. ณ วันที่ 20 พฤษภาคม 2569

ผลการดำเนินงานบำบัดผู้ติดยาเสพติดแยกรายอำเภอ 2569

อำเภอ	รายใหม่	รายเก่า	ผลงาน	ร้อยละ
คลองเขื่อน	0	31	31	114.81
ท่าตะเกียบ	0	84	84	60.43
บางคล้า	1	93	94	72.66
บางน้ำเปรี้ยว	0	107	107	56.32
บางปะกง	0	141	141	59.49
บ้านโพธิ์	0	70	70	58.82
แปลงยาว	0	160	160	66.95
พนมสารคาม	1	163	164	61.27
เมืองฉะเชิงเทรา	0	442	442	52.93
ราชสาส์น	0	34	34	70.83
สนามชัยเขต	0	99	99	46.48
รวม	2	1424	1426	58.42

การติดตามผู้ผ่านการบำบัด จังหวัดฉะเชิงเทรา

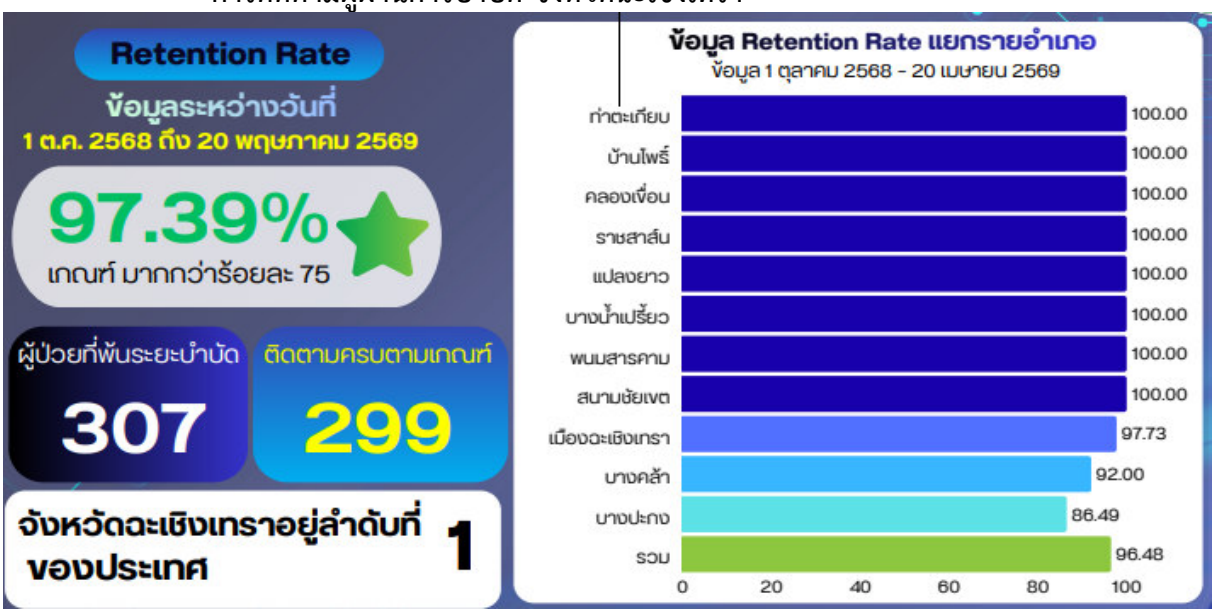

ข้อมูล Retention Rate แยกรายอำเภอ (ม.113 + ม.114)

อำเภอ	เป้าหมาย	ผลงาน	Retention Rate
ท่าตะเกียบ	12	12	100
บ้านโพธิ์	14	14	100
คลองเขื่อน	19	19	100
ราชสาส์น	3	3	100
แปลงยาว	31	31	100
บางน้ำเปรี้ยว	24	24	100
พนมสารคาม	68	68	100
สนามชัยเขต	29	29	100
เมืองฉะเชิงเทรา	44	43	97.73
บางคล้า	25	23	92.00
บางปะกง	38	33	86.84
รวม	307	299	97.39

การส่งต่อ

สถานฟื้นฟูสมรรถภาพผู้ติดยาเสพติด กองบัญชาการช่วยรบ.1 อำเภอเกาะจันทร์ จังหวัดชลบุรี (ค่าย120วัน) รับผู้เข้ารับการฟื้นฟูฯ รุ่น 2 ปี 69 จำนวน 25 คน ห้วงเปิดรับ 11 - 20 พ.ค. 69	1. ท่าตะเกียบ 3 ราย 2. บ้านโพธิ์ 2 ราย 3. สนามชัย 3 ราย รวม 9 ราย
สถานฟื้นฟูสมรรถภาพผู้ติดยาเสพติด มณฑลทหารบกที่ 14 อำเภอเมือง จังหวัดชลบุรี (ค่าย120วัน) รับผู้เข้ารับการฟื้นฟูฯ รุ่น 2 ปี 69 จำนวน 25 คน ห้วงเปิดรับ 12 - 20 พ.ค. 69	1. บางน้ำน้ำเปรี้ยว 3 คน 2. บางปะกง 3 คน 3. สนามชัย 3 คน รวม 9 คน
สถานฟื้นฟูสมรรถภาพผู้ติดยาเสพติด มณฑลทหารบกที่ 12 (ค่ายจักรพงษ์) อำเภอเมือง จังหวัดปราจีน (ค่าย120วัน) รับผู้เข้ารับการฟื้นฟูฯ รุ่น 2 ปี 69 จำนวน 25 คน ห้วงเปิดรับ 4 - 20 พ.ค.69	1. ท่าตะเกียบ 4 ราย รวม 4 คน

<u>มติที่ประชุม</u> รับทราบ

๕.๗ การขับเคลื่อนงานการแพทย์แผนไทยและการแพทย์ทางเลือก โดย กลุ่มงานการแพทย์แผนไทยและการแพทย์ทางเลือก

สรุปผลการดำเนินงานด้านการแพทย์แผนไทยฯ ปีงบประมาณ ๒๕๖๙ (๘ เดือน)

ผลการดำเนินงานมูลค่าการใช้ยาสมุนไพรใน สิทธิ UC เขตสุขภาพที่ ๖

ผลการดำเนินงานเชิงปริมาณ (จังหวัดในเขต ๖)

เขตสุขภาพที่ 6	รอบ 10 เดือน	ผลการดำเนินงาน	ร้อยละผลการดำเนินงาน
จันทบุรี	12,772,230.07	6,015,603.50	47.1
ฉะเชิงเทรา*	17,963,687.78	11,567,716.50	64.39
ชลบุรี	28,361,366.44	14,767,059.50	52.07
ตราด	4,174,167.21	1,908,395.00	45.72
ปราจีนบุรี	10,031,028.25	5,887,061.50	58.69
ระยอง	15,561,392.22	6,116,565.50	39.31
สมุทรปราการ	21,501,020.34	14,487,027.00	67.38
สระแก้ว	14,635,107.70	8,051,705.50	55.02
รวม	125,000,000.00	68,801,134.00	55.04

ผลดำเนินงานตามตัวชี้วัด PA จังหวัด แยกรายอำเภอ

เครือข่ายสุขภาพ อำเภอ	เป้าหมาย รอบ 10 เดือน	มูลค่าการใช้ยาสมุนไพร (เม.ย.)	มูลค่าการใช้ยาสมุนไพร (พ.ค.)	ร้อยละผลการดำเนินงาน	มูลค่าที่เพิ่มขึ้นจากเดิม
เมืองฉะเชิงเทรา	3.2 ลบ.	1,308,459.50	1,582,098.50	49.44	273,639.00
พนมสารคาม	2.3 ลบ.	1,559,631.00	1,817,825.00	79.04	258,194.00
สนามชัยเขต*	2.3 ลบ.	1,871,183.00	1,937,785.00	96.89	66,602.00
บางปะกง	2 ลบ.	963,239.00	1,018,606.00	50.93	55,367.00
บางน้ำเปรี้ยว	2 ลบ.	755,072.50	851,201.50	42.56	96,129.00
ท่าตะเกียบ	1.4 ลบ.	761,586.00	845,575.00	60.4	83,989.00
บางคล้า	1.4 ลบ.	991,461.00	1,114,049.00	79.57	122,588.00
แปลงยาว	1.4 ลบ.	693,497.00	769,505.00	54.96	76,008.00
บ้านโพธิ์	1.4 ลบ.	1,229,181.50	1,314,058.50	93.86	84,877.00
คลองเขื่อน	500,000 บาท	152,937.00	181,954.00	36.39	29,017.00
ราชสาส์น	500,000 บาท	116,773.00	135,059.00	27.01	18,286.00
จังหวัด	18 ลบ.	10,403,020.50	11,567,716.50	64.27	1,164,696.00

ผลการดำเนินงานเชิงคุณภาพ

การให้บริการสุขภาพ
- มี CPG การใช้ยาสมุนไพรครบทุกกลุ่มโรค
- มียาสมุนไพรทดแทนยาแผนปัจจุบัน 11 รายการ
- มีการสั่งใช้ยาสมุนไพรทดแทน ร้อยละ 100

5 — 100 คะแนน

กำลังคนที่ให้บริการ
- แพทย์แผนไทย ผ่านการอบรม แนวทางเวชปฏิบัติการ และการใช้ยาสมุนไพร ร้อยละ 85.94
- มีการแต่งตั้งผู้เชี่ยวชาญให้คำปรึกษาการสั่งใช้ยาสมุนไพร

5 — 85 คะแนน

ระบบงานและการจัดการข้อมูล
- ความถูกต้องของข้อมูลยาสมุนไพร (เลข 24 หลัก) ร้อยละ 78.83

3 — 69 คะแนน

การเข้าถึงยาและเทคโนโลยี
- มีการใช้ยาสมุนไพร (ED) ที่ผ่านมาตรฐาน (GMP) ร้อยละ 93.58

4 — 83 คะแนน

หลักการคิดสัดส่วนผลงาน

เชิงปริมาณ 70 %

เชิงคุณภาพ 30 %

เชิงปริมาณ	เชิงคุณภาพ
(64.27/10)*0.7	(84.25/10) * 0.3
4.5	2.53
7.03 คะแนน	

ความถูกต้องในการบันทึกข้อมูลยาสมุนไพร (รหัสยา 24 หลัก)

อำเภอ	จำนวนรหัสยาที่พบในระบบ	จำนวนรหัสยาที่พบข้อผิดพลาด	จำนวนรหัสยาที่ถูกต้อง	ร้อยละความถูกต้อง
คลองเขื่อน	48	2	46	95.83
ท่าตะเกียบ	70	14	56	80.00
บางคล้า	90	9	81	90.00
บางน้ำเปรี้ยว	65	9	56	86.15
บางปะกง	83	11	72	86.75
บ้านโพธิ์	123	25	98	79.67
แปลงยาว	93	14	79	84.95
พนมสารคาม	131	13	118	90.08
เมืองฉะเชิงเทรา	110	9	101	91.82
ราชสาส์น	37	3	34	91.89
สนามชัยเขต	72	11	61	84.72

มาตรการดำเนินงาน
- ชี้แจงปัญหาและแนวทางแก้ไข ผ่านการประชุม SP แพทย์แผนไทย
- ทุกหน่วยบริการ เร่งตรวจสอบความถูกต้องของข้อมูล (รหัสยา 24 หลัก, Drug catalogue)
- ตรวจสอบรายการชดเชยจาก สปสช. ทุกเดือน

ร้อยละของจำนวนผู้ป่วยที่มีการวินิจฉัยโรคหลอดเลือดสมองระยะกลาง (IMC) ที่ได้รับการดูแลด้วยการแพทย์แผนไทยและการแพทย์ทางเลือก

ร้อยละของประชาชนที่มารับบริการในระดับปฐมภูมิได้รับการรักษาด้วยการแพทย์แผนไทยและการแพทย์ทางเลือก

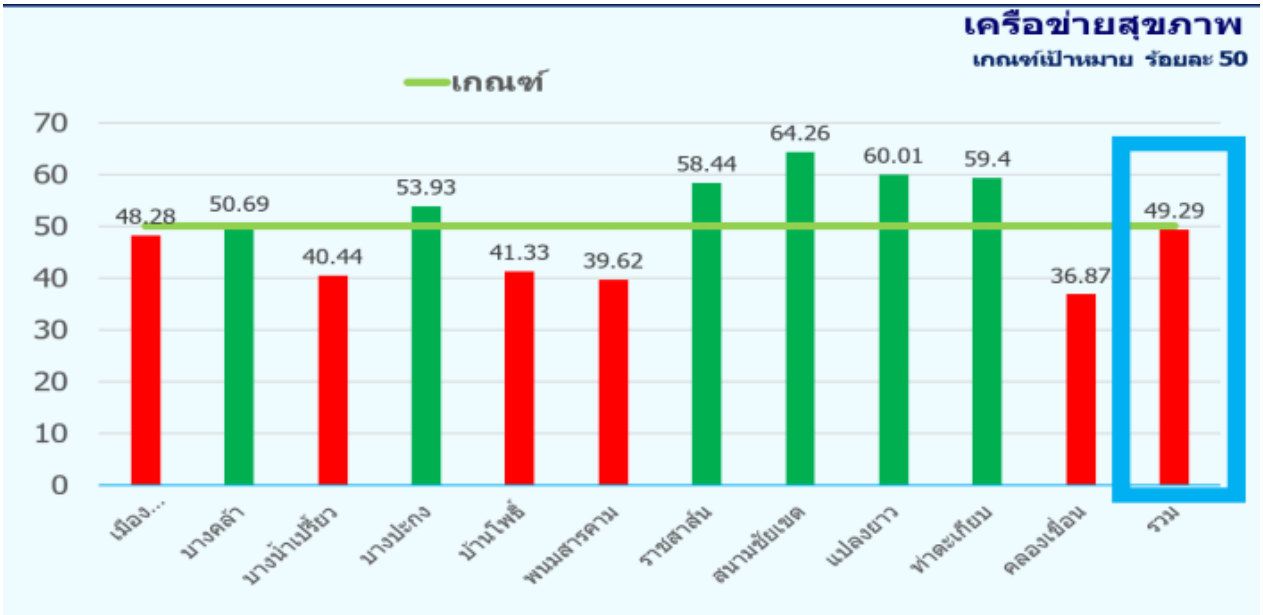

ร้อยละของผู้ป่วยที่ได้รับการวินิจฉัยโรค Common Diseases and Symptoms และได้รับยาสมุนไพรเพิ่มขึ้น

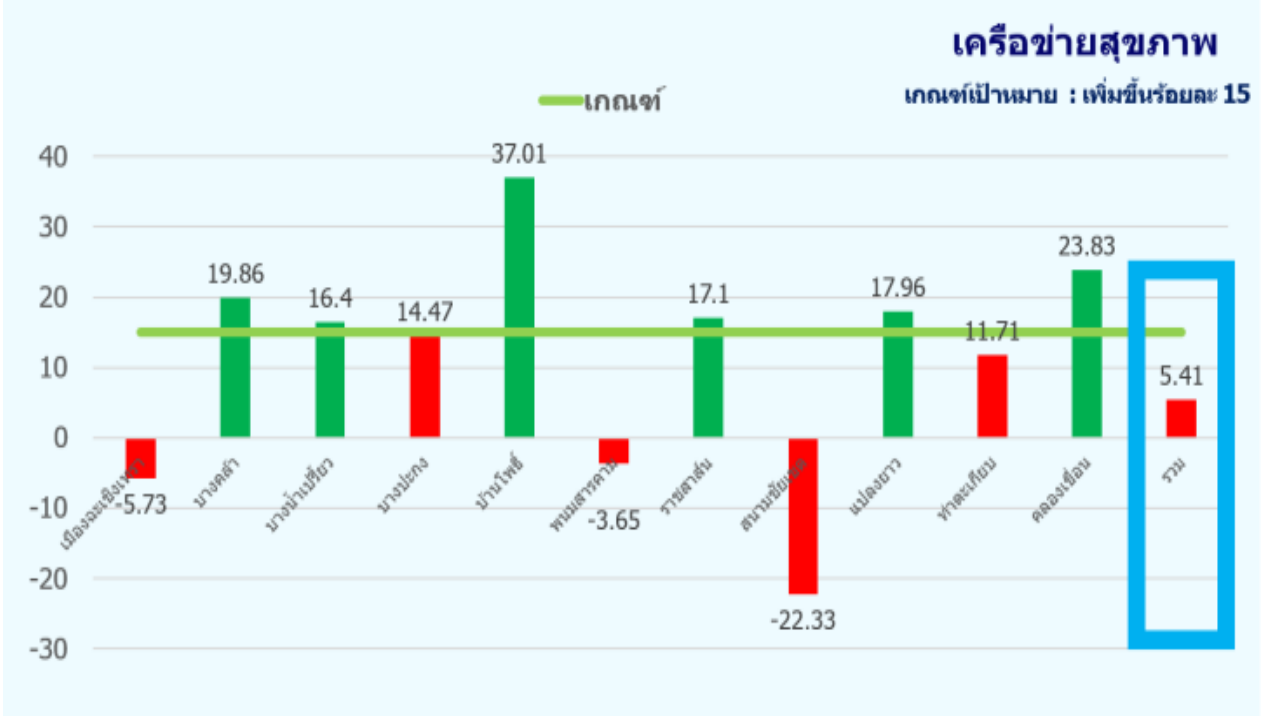

<u>มติที่ประชุม</u> รับทราบ

๕.๘ ผลการประเมิน ITA รอบ ๖ เดือน ปีงบประมาณ ๒๕๖๙ โดย กลุ่มกฎหมาย

หน่วยงานเป้าหมาย ๒๓ แห่ง (สสจ./ สสอ.๑๑ แห่ง/ รพ. ๑๑ แห่ง)

ผลการดำเนินงาน รอบ ๖ เดือน ผ่านเกณฑ์ประเมิน ๒ ร้อยละ ๖๐ จำนวน ๒๓ แห่ง คิดเป็นร้อยละ ๑๐๐

หน่วยงาน	ร้อยละ	หน่วยงาน	ร้อยละ
1. สสจ.ฉะเชิงเทรา	95.45	13. สสอ.เมืองฉะเชิงเทรา	86.36
2. รพ.พุทธโสธร	86.36	14. สสอ.บางคล้า	95.45
3. รพ.บางคล้า	86.36	15 สสอ.บางน้ำเปรี้ยว	100
4. รพ.บางน้ำเปรี้ยว	90.91	16. สสอ.บางปะกง	100
5. รพ.บางปะกง	100	17. สสอ.บ้านโพธิ์	95.45
6. รพ.บ้านโพธิ์	90.91	18. สสอ.พนมสารคาม	100
7. รพ.พนมสารคาม	100	19. สสอ.สนามชัยเขต	90.91
8. รพ.สนามชัยเขต	81.82	20. สสอ. แปลงยาว	100
9. รพ. แปลงยาว	100	21. สสอ.ท่าตะเกียบ	100
10 รพ.ท่าตะเกียบ	95.45	22. สสอ.ราชสาส์น	100
11. รพ.ราชสาส์น	100	23. สสอ.คลองเขื่อน	100
12. รพ.คลองเขื่อน	90.91		

ปัญหาอุปสรรคในการดำเนินงาน / ข้อเสนอแนะ

หน่วยงานต้องตรวจสอบความถูกต้องและครบถ้วนให้เป็นปัจจุบันเพื่อให้ประชาชนสามารถเข้าถึงข้อมูลของหน่วยงาน และผู้ตรวจประเมินสามารถเข้าตรวจประเมินโดย link ในระบบ MITAS ต้องเชื่อมโยงถึงข้อมูลและหน้าเว็บไซต์ของหน่วยงาน

การดำเนินการ ITA รอบ ๑๒ เดือน ปีงบบประมาณ ๒๕๖๙

MOIT	รอบ 12 เดือน (เม.ย.69 - ก.ย.69)
1	ปิด
2	ปิด
3	ปิด
4	ข้อ 3 ข้อเดียว (50 คะแนน)
5	ทำต่อเนื่อง
6	ไม่ทำ 6 เดือน ให้ทำ 12 เดือน
7	ทำต่อเนื่อง
8	ไม่ทำ 6 เดือน ให้ทำ 12 เดือน
9	ไม่ทำ 6 เดือน ให้ทำ 12 เดือน
10	ทำต่อเนื่อง
11	ไม่ทำ 6 เดือน ให้ทำ 12 เดือน

MOIT	รอบ 12 เดือน (เม.ย.69 - ก.ย.69)
12	ทำต่อเนื่อง
13	ไม่ทำ 6 เดือน ให้ทำ 12 เดือน
14	ไม่ทำ 6 เดือน ให้ทำ 12 เดือน
15	ปิด
16	ทำต่อเนื่อง
17	ทำต่อเนื่อง
18	ปิด
19	11 กันยายน พ.ศ.2569
20	ปิด
21	ปิด
22	ทำต่อเนื่อง

<u>มติที่ประชุม</u> รับทราบ

๕.๙ ผลการดำเนินงานตามตัวชี้วัดปีงบ ๒๕๖๙ โดย กลุ่มงานส่งเสริมสุขภาพ

อัตราส่วนมารดาตายจังหวัดฉะเชิงเทรา ปี ๒๕๖๔ – ๒๕๖๙

เกณฑ์ ไม่เกิน ๑๕ ต่อการเกิดมีชีพแสนคน

ที่มา : รายงาน Service plan ณ 21 พฤษภาคม 69

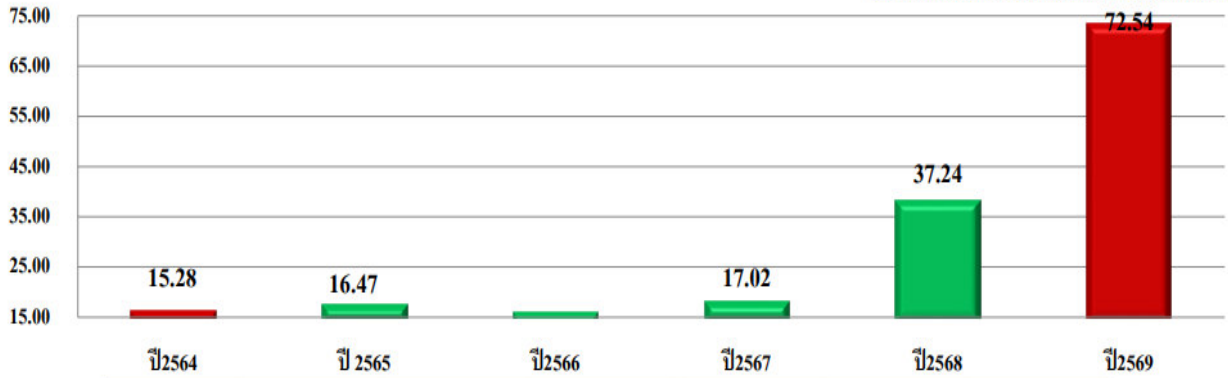

	ปี 2564	ปี 2565	ปี 2566	ปี 2567	ปี 2568	ปี 2569
ทารกเกิดมีชีพ	6,543	6,071	6,161	5,872	5,370	2,757
แม่ตาย	1 คน	1 คน	- คน	1 คน	2 คน	2 คน

	เมือง	บางคล้า	บางน้ำเปรี้ยว	บางปะกง	บ้านโพธิ์	พนมสารคาม	ราชสาส่น	สนามชัยเขต	แปลงยาว	ท่าตะเกียบ	รวม
ทารกเกิดมีชีพทั้งหมด	1,354	31	208	255	35	448	4	253	96	73	2,757
แม่ตาย	1	-	-	-	-	-	-	1	-	-	2

อัตราการเสียชีวิตของทารกแรกเกิดจังหวัดฉะเชิงเทรา ปี ๒๕๖๕ – ๒๕๖๙

เป้าหมาย < ๓.๖

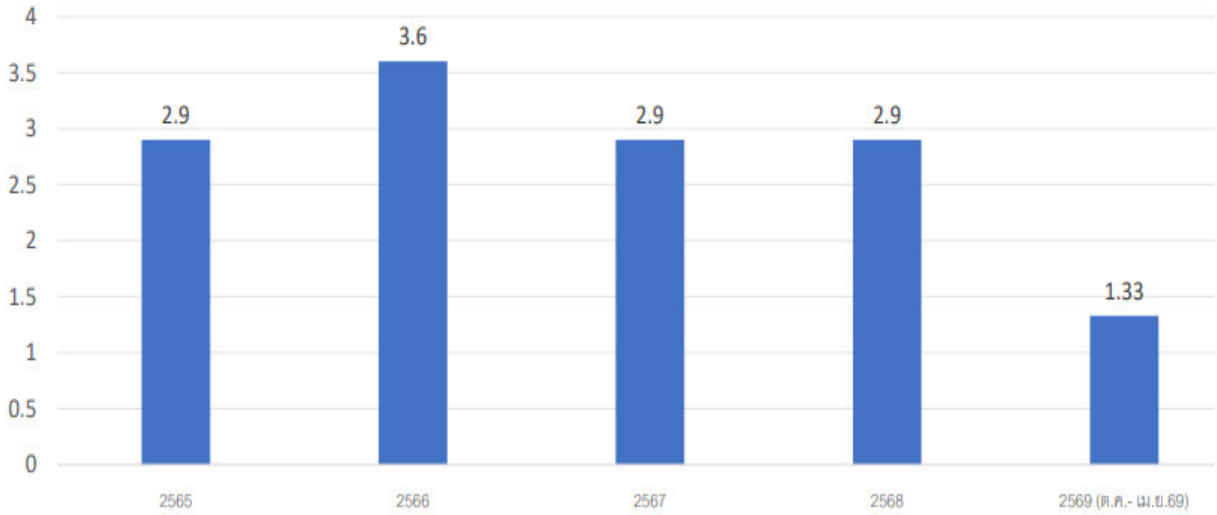

	ปี 2565	ปี 2566	ปี 2567	ปี 2568	ปี 2569
ทารกเกิดมีชีพ	6,939	6,947	6,495	5,883	2,261
ทารกเสียชีวิต 28 วัน	20 คน	25 คน	19 คน	17 คน	3 คน

ร้อยละของเด็กปฐมวัย มีพัฒนาการสมวัย ปีงบประมาณ ๒๕๖๙ (เดือนตุลาคม ๒๕๖๘ – มีนาคม ๒๕๖๙) เกณฑ์ร้อยละ ๘๘

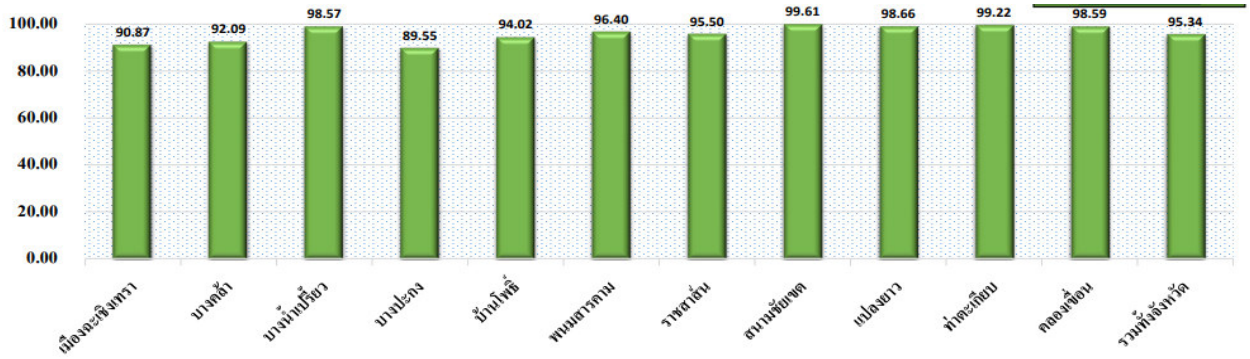

	เมือง	บางคล้า	บางน้ำเปรี้ยว	บางปะกง	บ้านโพธิ์	พนมสารคาม	ราชสาสน์	สนามชัยเขต	แปลงยาว	ท่าตะเกียบ	คลองเขื่อน	รวม
เป้าหมาย	767	215	842	507	234	723	111	507	224	257	71	4,461
สมวัย	697	198	830	454	220	697	106	505	221	255	70	4,253

ร้อยละของเด็กอายุ ๖ เดือน – ๑๒ เดือน ได้รับยาน้ำเสริมธาตุเหล็ก ปีงบประมาณ ๒๕๖๙ (เดือนตุลาคม ๒๕๖๘ – เมษายน ๒๕๖๙) เกณฑ์ร้อยละ ๘๖

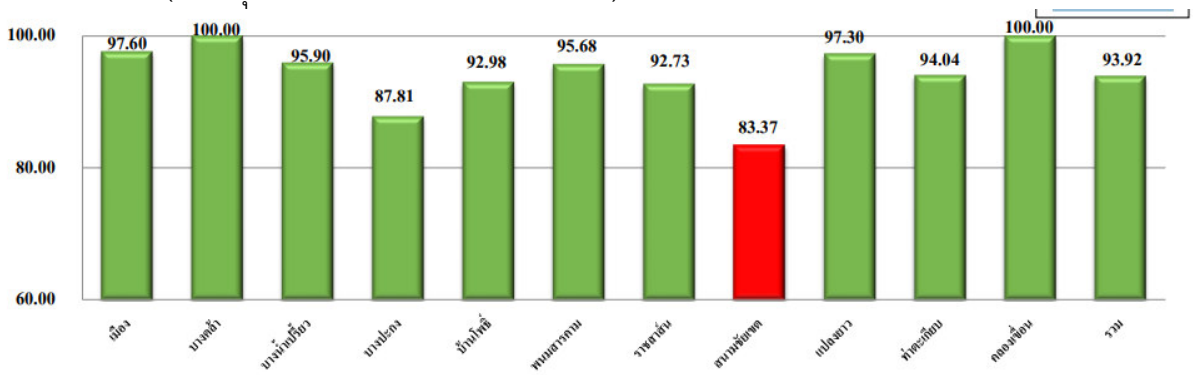

	เมือง	บางคล้า	บางน้ำเปรี้ยว	บางปะกง	บ้านโพธิ์	พนมสารคาม	ราชสาสน์	สนามชัยเขต	แปลงยาว	ท่าตะเกียบ	คลองเขื่อน	รวม
เด็กอายุ 6 – 12 เดือน	624	176	610	402	228	463	55	421	445	285	41	3,750
ได้รับยาน้ำเสริมธาตุเหล็ก	609	176	585	353	212	443	51	351	433	268	41	3,522

ร้อยละของเด็กอายุครบ ๑๒ เดือน มีภาวะโลหิตจาง ปีงบประมาณ ๒๕๖๙ (เดือนตุลาคม ๒๕๖๘ – เมษายน ๒๕๖๙) ไม่เกิน ร้อยละ ๑๗

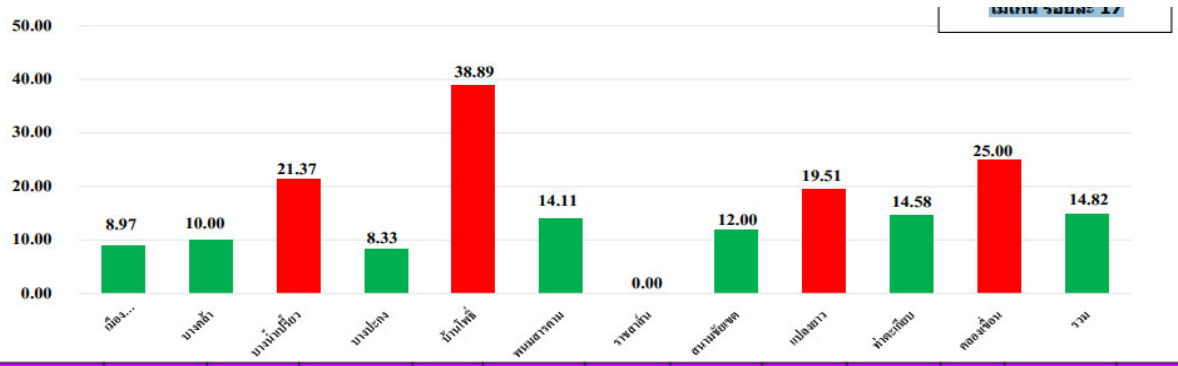

	เมืองฉะเชิงเทรา	บางคล้า	บางน้ำเปรี้ยว	บางปะกง	บ้านโพธิ์	พนมสารคาม	ราชสาส์น	สนามชัยเขต	แปลงยาว	ท่าตะเกียบ	คลองเขื่อน	รวม
เด็กอายุครบ 12 เดือน ที่ได้รับการตรวจ	145	40	234	96	18	163	9	125	41	48	12	931
เด็กที่พบโลหิตจาง	13	4	50	8	7	23	0	15	8	7	3	138

ภาวะเตี้ย ผอม อ้วน ในเด็กอายุ ๐-๕ ปี

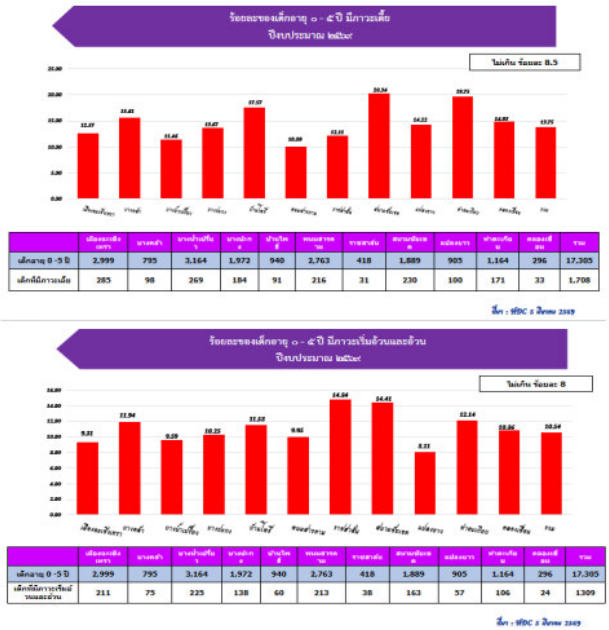

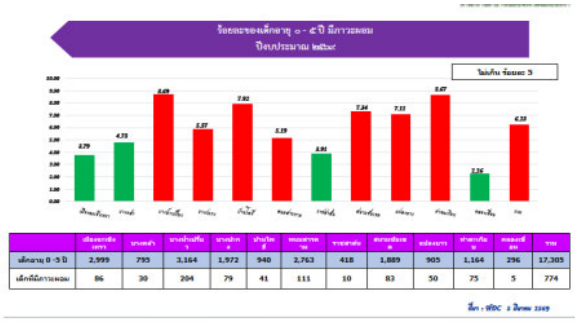

ตัวชี้วัด	ค่าเป้าหมาย	ผลการดำเนินงาน
ร้อยละของเด็กอายุ 0-5 ปีที่มีภาวะโภชนาการขาด		
1. ร้อยละของเด็กอายุ 0-5 ปี มีภาวะเตี้ย	ไม่เกิน 8.5	13.75
2. ร้อยละของเด็กอายุ 0-5 ปี มีภาวะผอม	ไม่เกิน 5	6.23
ร้อยละของเด็กอายุ 0-5 ปีที่มีภาวะโภชนาการเกิน		
1. ร้อยละของเด็กอายุ 0-5 ปี มีภาวะเริ่มอ้วนหรืออ้วน	ไม่เกิน 8	10.54

ผลงานความรอบรู้ด้านสุขภาพฯ ปี ๒๕๖๙

อำเภอ	เป้าหมายองค์กรรอบรู้ด้านสุขภาพ HLO (องค์กร)	ผลงาน	เป้าหมายผู้เข้าร่วมกิจกรรม HL (คน)	ผลงาน	อัตราความรอบรู้ด้านสุขภาพฯ (ร้อยละ)	ผลงาน	ปชช.ที่ร่วมกิจกรรมมีพฤติกรรมที่พึงประสงค์ (ร้อยละ)	ผลงาน	เข้าร่วมกิจกรรมใน NCDs Prevention Center (คน)	ผลงาน
เมือง	11	3	1,639	335	≥ 93	93.73	≥ 58	100	2,185	20
บางคล้า	3	3	512	71	≥ 93	98.59	≥ 58	100	683	1
บางน้ำเปรี้ยว	8	14	1,159	1,443	≥ 93	97.37	≥ 58	76.92	1,545	383
บางปะกง	7	10	1,056	1,825	≥ 93	97.15	≥ 58	38.89	1,408	1,566
บ้านโพธิ์	4	17	600	172	≥ 93	91.86	≥ 58	100	801	304
พนมสารคาม	6	9	934	1,748	≥ 93	85.53	≥ 58	70.27	1,245	10
ราชสาส์น	1	3	138	140	≥ 93	94.29	≥ 58	84.31	184	5
สนามชัยเขต	5	17	707	794	≥ 93	84.76	≥ 58	96.47	942	0
แปลงยาว	4	1	545	60	≥ 93	80.00	≥ 58	0	727	0
ท่าตะเกียบ	2	5	369	505	≥ 93	99.21	≥ 58	99.81	492	747
คลองเขื่อน	1	2	125	17	≥ 93	100	≥ 58	100	167	5
รวม	52	84	7,785	7,110	≥ 93	92.63	≥ 58	92.20	10,380	3,041

<u>มติที่ประชุม</u> รับทราบ

๕.๑๐ รายงานสถานการณ์การเงินการคลังของหน่วยบริการ โดย กลุ่มงานประกันสุขภาพ

สถานการณ์ทางการเงินของหน่วยบริการ ณ วันที่ ๓๐ เมษายน ๒๕๖๙

หน่วยงาน	Risk Score	CR	QR	Cash	NWC	NI	EBITDA	เงินบำรุงคงเหลือสุทธิ	ลูกหนี้รวม	รวมเงินสดและรายการ
		≥1.5	≥1	≥0.8	(ล้านบาท)	(ล้านบาท)	(ล้านบาท)	(ล้านบาท)	(ล้านบาท)	เทียบเท่าเงินสด(ล้านบาท)
รพ. พุทธโสธร	2	1.44	1.34	0.96	293.85	-28.88	55.75	-26.01	252.54	634.68
รพ. ท่าตะเกียบ	0	4.34	4.08	3.13	60.60	12.66	17.43	38.66	16.91	56.84
รพ. บางคล้า	0	6.98	6.73	6.02	164.12	16.08	30.96	137.75	19.44	165.23
รพ. บางน้ำเปรี้ยว	0	2.97	2.8	1.38	88.24	18.28	30.49	17.00	63.50	61.70
รพ. บางปะกง	0	3	2.83	2.27	88.73	2.22	23.28	56.07	24.51	100.39
รพ. บ้านโพธิ์	0	3.88	3.65	2.63	87.34	2.64	2.77	49.57	30.73	79.91
รพ. พนมสารคาม	0	7.93	7.7	6.78	411.03	4.79	37.61	343.15	53.87	402.50
รพ. สนามชัยเขต	1	2.36	2.18	1.41	75.20	-23.66	-8.09	22.91	42.28	78.23
รพ. แปลงยาว	0	6.5	6.11	3.55	83.06	13.29	18.49	38.41	38.64	53.51
รพ. ราชสาส์น	0	2.7	2.47	1.82	17.24	5.21	8.54	8.36	5.69	18.51
รพ. คลองเขื่อน	0	3.99	3.79	3.13	34.42	13.69	17.17	24.58	7.51	36.10

การเรียกเก็บและชำระหนี้

หน่วยบริการ	ระยะเวลาชำระเจ้าหนี้	ระยะเวลาถัวเฉลี่ยในการเรียกเก็บหนี้สิทธิ			Inventory Management
	การค้ายา&เวชภัณฑ์มิใช่ยา	UC	ข้าราชการ	ประกันสังคม	
	≤ 90 วัน	≤60 วัน	≤60 วัน	≤120 วัน	≤ 60 วัน
รพ.พุทธโสธร	176.94	87.74	54.04	116.71	69.99
รพ.ท่าตะเกียบ	165.9	97.61	63.58	142.71	71.01
รพ.บางคล้า	86.92	108.56	58.85	96.52	84.12
รพ.บางน้ำเปรี้ยว	133.6	58.99	116.4	58.89	48.47
รพ.บางปะกง	124.7	232.47	70.22	104.89	41.24
รพ.บ้านโพธิ์	132.53	330.42	130.38	118.76	87.05
รพ.พนมสารคาม	97.64	113.29	84.19	95.56	54.35
รพ.สนามชัยเขต	111.39	106.99	48.19	106.97	52.16
รพ.แปลงยาว	73.71	151.76	89.84	200.24	44.82
รพ.ราชสาส์น	115.8	61.45	71.97	150.6	81.58
รพ.คลองเขื่อน	122.01	147.35	55.55	113.94	80.82

อัตราครองเตียง

การให้บริการ และการส่งข้อมูล ณ 21 พ.ค.69

อัตราครองเตียง ≥ 80 %

โรงพยาบาล	เตียง	จำนวนผู้ป่วยใน	รวมวันนอน	Sum AdjRW	CMI	ครองเตียง	จำนวนเตียงที่ส่งข้อมูล
รพ.พุทธโสธร	650	20,069	94,137	36,849.50	1.84	79.58	6
รพ.ท่าตะเกียบ	45	2,275	7,924	1,552.42	0.68	83.06	7
รพ.บางคล้า	50	2,135	7,550	2,045.80	0.96	71.23	7
รพ.บางน้ำเปรี้ยว	72	3,029	12,548	2,969.95	0.98	95.76	6
รพ.บางปะกง	90	3,251	13,459	2,670.10	0.82	82.17	6
รพ.บ้านโพธิ์	52	1,959	7,175	1,440.76	0.74	75.81	6
รพ.พนมสารคาม	170	6,004	26,426	7,145.71	1.19	85.41	6
รพ.สนามชัยเขต	142	3,738	13,121	3,578.10	0.96	50.77	6
รพ.แปลงยาว	73	1,631	7,096	1,241.51	0.76	53.41	6
รพ.ราชสาส์น	30	892	3,290	582.86	0.65	60.26	6
รพ.คลองเขื่อน	32	1,042	2,643	832.56	0.80	38.96	7
	1,406	46,025	195,369	60,909.28		70.58	

ตัวชี้วัด TPS

รหัส & โรงพยาบาล	Y68Q4	Y69Q1	Y69Q2	Momentum (Trajectory)	Δ Net Change
10697 รพ. พุทธโสธร	8.0	11.0	6.5		-1.5
10833 รพ. ท่าตะเกียบ	8.5	11.0	10.0		+1.5
10850 รพ. บางคล้า	9.0	8.5	9.0		0.0
10851 รพ. บางน้ำเปรี้ยว	7.5	10.5	11.0		+3.5
10852 รพ. บางปะกง	9.0	7.5	7.5		-1.5
10853 รพ. บ้านโพธิ์	7.0	5.0	8.0		+1.0
10854 รพ. พนมสารคาม	11.0	7.0	10.0		-1.0
10855 รพ. สนามชัยเขต	6.5	9.5	8.5		+2.0
10856 รพ. แปลงยาว	5.0	7.0	7.0		+2.0
13747 รพ. ราชสาส์น	7.5	8.5	9.5		+2.0
31327 รพ. คลองเขื่อน	9.0	7.0	8.0		-1.0

รายงานผลความก้าวหน้าการอนุมัติ บัญชีรายการอัตราค่าบริการ

อำเภอ	จำนวน รพ.+รพ.สต. (แห่ง)	ไม่ได้จัดบริการ	อนุมัติรอบที่ 1	อนุมัติรอบที่ 2	อนุมัติรอบที่ 3	รอลงนาม	สนข. ตรวจสอบ	ระหว่างจัดทำ
สสจ.ฉะเชิงเทรา	1	-		-	1	-	-	-
เมืองฉะเชิงเทรา	26	1	8	1	3	2	8	3
ท่าตะเกียบ	12	1	9	-	-	2	-	-
บางคล้า	10	1	6	-	2	1	-	-
บางน้ำเปรี้ยว	15	1	12	-	-	1	-	1
บางปะกง	15	1	10	-	2	-	1	1
บ้านโพธิ์	18	1	1	-	-	1	15	-
พนมสารคาม	14	1	-	-	12	-	1	-
สนามชัยเขต	18	1	9	-	-	1	7	-
แปลงยาว	8	1	3	-	-	1	3	-
ราชสาส์น	4	1	-	-	-	3	-	-
คลองเขื่อน	7	1	1	0	0	1	4	-
รวม	148	11	59	1	20	13	39	5
		สสอ.						

<u>มติที่ประชุม</u> รับทราบ

๖.๑ เรื่องจากรองนายแพทย์สาธารณสุขจังหวัด

๖.๑.๑ รองกสิวัฒน์ ศรีประดิษฐ์

๑. โรคไวรัสฮันตา อยู่ในเกณฑ์ของการประเมินในการควบคุมและเฝ้าระวัง ซึ่งมีเรือขึ้นฝั่งเมื่อวันที่๖ พฤษภาคม๒๕๖๙ และกระจายเคสไปแล้ว ดังนั้นจึงอยู่ในช่วงเฝ้าระวัง และมีประกาศโรคไวรัสฮันตา เป็นโรคติดต่ออันตรายอันดับที่ ๑๔

๒. ไวรัสอีโบลาเป็นโรคติดเชื้อรุนแรงที่ทำให้อัตราการเสียชีวิตสูง เกิดจากการสัมผัสสารคัดหลั่งหรือเลือดของผู้ติดเชื้อโดยตรง ปัจจุบันมีการระบาดของสายพันธุ์บันดิบูเกียว (Bundibugyo) ในแถบทวีปแอฟริกา สำหรับประเทศไทยยังไม่พบรายงานผู้ป่วยหรือผู้ต้องสงสัย การติดเชื้อจากสัตว์สู่คน คือผ่านการสัมผัสเลือด สารคัดหลั่ง หรือเนื้อเยื่อของสัตว์ป่าติดเชื้อ เช่น ลิง ชิมแปนซี หรือค้างคาวกินผลไม้ และการติดต่อจากคนสู่คน เกิดจากการ

สัมผัสสารคัดหลั่ง (เลือด, เหงื่อ, น้ำลาย, อุจจาระ, อาเจียน) ของผู้ป่วยเข้าสู่ร่างกายผ่านทางบาดแผลหรือเยื่อบุต่างๆและเมื่อวันที่ ๑๗ พฤษภาคม ๒๕๖๙ ก็ยกระดับเป็นภาวะฉุกเฉินระดับประเทศ ของ WHO และมีประกาศในราชกิจจาว่าให้ให้เฝ้าคุมเข้มเรื่องคนที่มาจากคองโก เพราะว่าอีโบลา เป็นโรคติดต่ออันตราย

<u>มติที่ประชุม</u> รับทราบ

๖.๑.๑ รองสมบัติ ทั่งทอง

๑. การเผยแพร่ผลงานวิชาการทางเว็บไซต์ เป็นอีกช่องทางหนึ่งที่จะให้มีการเผยแพร่ผลงานวิชาการและก็นำผลนั้นไปประกอบในการเลื่อนชำนาญการพิเศษได้ฝากประชาสัมพันธ์

๒. การจัดงานวิชาการ ปีนี้ สสจ.ตราดเป็นเจ้าภาพในการจัดงาน
ส่วนงานมุฑิตาจิตของเขต สสจ.สระแก้วเป็นเจ้าภาพ จัดที่โรงแรมเดอะ กรีนเนอรี่ รีสอร์ท เขาใหญ่

<u>มติที่ประชุม</u> รับทราบ

๖.๒ เรื่องจากโรงพยาบาล

๖.๒.๑ โรงพยาบาลพุทธโสธร

ในวันที่ ๑๓ มิถุนายน ๒๕๖๙ ชมรมจิตอาสา ธนาคารความดี จ.ฉะเชิงเทรา จัดพิธีอัญเชิญหลวงพ่อโสธร (องค์จำลอง) ประดิษฐาน ณ โรงพยาบาลพุทธโสธร จะมีหนังสือแจ้งเวียนรายละเอียดให้ทราบต่อไป

<u>มติที่ประชุม</u> รับทราบ

๖.๓ เรื่องจากสาธารณสุขอำเภอ

๑. แจ้งกำหนดการประกวดสาธารณสุขอำเภอ และ รพ.สต. ดีเด่น ระดับเขตสุขภาพของชมรมสาธารณสุขแห่งประเทศไทย อันนี้เป็นรางวัลโล่พระราชทานสมเด็จพระเทพฯ แต่ว่าประเมินครั้งนี้เป็นของเขตสุขภาพที่ ๖ ระดับเขต ซึ่งจะประเมินวันที่ ๑๕ มิถุนายน ๒๕๖๙ ช่วงเช้า ณ สาธารณสุขอำเภอบางน้ำเปรี้ยว และช่วงบ่าย ณ. รพ.สต.หนองแหน อำเภอพนมสารคาม

๒. แจ้งกำหนดประชุมวิชาการ ชมรมสาธารณสุขแห่งประเทศไทย ปีนี้จัดที่จังหวัดอุดรธานี ระหว่างวันที่ ๒๔ – ๒๖ สิงหาคม ๒๕๖๙ ณ ห้องประชุมมหาวิทยาลัยราชภัฏอุดรธานี

๖.๔ เรื่องจากกลุ่มงานในสำนักงานสาธารณสุขจังหวัดฉะเชิงเทรา

๖.๔.๑ กลุ่มงานทันตสาธารณสุข

การจัดทำโครงการอบรมผู้ช่วยทันตแพทย์ หากดำเนินการอบรมแล้ว จะมีแผนการจัดจ้างผู้ช่วยฯ ต่อหรือไม่ เป้าหมายในการอบรมครั้งนี้ ประมาณ ๖๐ คน

<u>ประธาน</u> ให้กลุ่มงานฯ ทำหนังสือสอบถามไปก่อน

<u>มติที่ประชุม</u> รับทราบ

๖.๔.๒ กลุ่มงานบริหารทั่วไป

๑. ฝากท่านผู้อำนวยการโรงพยาบาล และ ท่านสาธารณสุขอำเภอ เรื่อง พตส. และ ฉ.๑๑ ได้ส่งตัวแดชบอร์ดในเรื่องของการส่งรายงานการเบิกจ่าย จะมีบางตัวที่มีการแก้ไข ขอให้หน่วยงานได้ดำเนินการเร่งรัด ในส่วนของการแก้ไขแล้ว ให้แนบตัวที่แก้ไขเดิมมาด้วย เพื่อที่ทางผู้ตรวจสอบจะได้ ตรวจสอบได้อย่างรวดเร็ว

๒. วันที่ ๒๕ พฤษภาคม ๒๕๖๙ เวลา ๑๔.๐๐ - ๑๖.๓๐ น.ขอเชิญในส่วนของเจ้าหน้าที่บัญชีกับเจ้าหน้าที่พัสดุของโรงพยาบาลทุกแห่ง และสำนักงานสาธารณสุข อำเภอได้เข้าร่วมประชุม ในเรื่องของการแก้ไขปัญหาเรื่องของผลต่าง ของข้อมูล GF กับรายงานการเงิน ซึ่งจะใช้ในเรื่องของการตรวจราชการแล้วก็แก้ไขปัญหาเรื่องของข้อมูลสินทรัพย์ หนังสือเชิญเข้าร่วมประชุม กำลังอยู่ในระหว่างการลงนาม

<u>มติที่ประชุม</u> รับทราบ

๖.๔.๓ กลุ่มงานพัฒนาคุณภาพและรูปแบบบริการ

๑. ขอเชิญชวนเข้าร่วมประชุมและส่งผลงานวิชาการทางการพยาบาล ปีนี้จะส่ง ๓ ประเภท พัฒนาคุณภาพการพยาบาลในโรงพยาบาล ในชุมชน และในเครือข่ายซึ่งจะมีคณะกรรมการ ๕ ท่าน ได้นำเรียนคณะกรรมการแล้ว ขอเชิญชวนพยาบาลทุกท่านในสังกัดนำเสนอผลงานวิชาการทั้งออนไลน์และออนไซต์ เพื่อเป็นการประหยัดพลังงาน จะให้ออนไลน์ ในวันที่ ๒๓ มิถุนายน ๒๕๖๙ ในช่วงครึ่งวันเช้า หนังสือรายละเอียดต่างๆ กำลังดำเนินการ และจะแจ้งเวียนให้ทราบต่อไป

๒. เชิญชวน การจัดทำ LivingWill ของงาน Palliative Care ซึ่งอัตราประชากรของเรายังไม่ผ่าน อัตราประชากรที่จัดทำLiving Wi ll ยังน้อยอยู่ ผลงานอยู่ที่๐.๘๒ เป้าหมาย ๑๕% ขอเชิญชวนให้ทุกท่านทำด้วย

<u>มติที่ประชุม</u> รับทราบ

๖.๔.๔ กลุ่มงานควบคุมโรคไม่ติดต่อ สุขภาพจิตและยาเสพติด

๑. การตรวจ Colonoscopy โรงพยาบาลพุทธโสธร ในวันที่ ๒๓ - ๒๔ พฤษภาคม ๒๕๖๙ มีทั้งหมด ๘๗ ราย เป็นผู้ที่มีผลผิดปกติ ของอำเภอเมืองฉะเชิงเทรา ท่าตะเกียบ บางน้ำเปรี้ยว และคลองเขื่อน จำนวน ๘๗ ราย และวันที่ ๒๔ พฤษภาคม ๒๕๖๙ จำนวน ๘๘ ราย คืออำเภอเมืองฉะเชิงเทรา คลองเขื่อน และพนมสารคาม ส่วนการดำเนินงาน ได้นัดกับผู้ป่วยเรียบร้อยแล้ว และขอให้มีเจ้าหน้าที่ ในพื้นที่ดังกล่าวมาดูแลผู้ป่วยด้วย และมีนัดตรวจเพิ่มเติม ๓ วัน คือวันที่ ๑๓,๑๔ มิถุนายน ๒๕๖๙ และวันที่ ๘ สิงหาคม ๒๕๖๙ เพื่อที่จะผ่านเกณฑ์ประเมินการตรวจColonoscopy

๒. กรมควบคุมโรค ได้ประกาศผลการคัดเลือกสถานพยาบาล เลิกบุหรี่ ยอดเยี่ยมประจำปี ๒๕๖๙ เพื่อเข้าเฝ้ารับพระราชทานรางวัล จากสมเด็จพระเจ้าลูกเธอ เจ้าฟ้า สิริวัณณวรีนารีรัตน์ราชกัญญา เนื่องในวันงดสูบบุหรี่โลก วันที่ ๓๑ พฤษภาคม สำหรับผลการประกวดสถานพยาบาลระดับทุติยภูมิ ก็คือ โรงพยาบาลราชสาส์น ได้รับรางวัลยอดเยี่ยม และจะเข้ารับพระราชทานรางวัล ในวันที่ ๓๑ พฤษภาคม ๒๕๖๙

<u>มติที่ประชุม</u> รับทราบ

๖.๕ เรื่องจากสหกรณ์ออมทรัพย์สำนักงานสาธารณสุขจังหวัดฉะเชิงเทรา

สหกรณ์ออมทรัพย์ฯ เปิดตัวโครงการสินเชื่อดอกเบี้ยต่ำ ๒.๘% สำหรับสมาชิกเพื่อซื้อรถยนต์ไฟฟ้า เริ่มตั้งแต่วันที่ ๑ มิถุนายน ๒๕๖๙ เป็นต้นไป และมีแผนลดอัตราดอกเบี้ยสำหรับสินเชื่อโซลาร์เซลล์

<u>มติที่ประชุม</u> รับทราบ

เลิกประชุมเวลา ๑๖.๓๕ น.

ลงชื่อ ภาคินี อินรัตน์
(นางสาวภาคินี อินรัตน์)
นักวิเคราะห์นโยบายและแผน
ผู้สรุปรายงานการประชุม

ลงชื่อ รุ่งรัตน์ ห้องทองคำ
(นางรุ่งรัตน์ ห้องทองคำ)
นักวิชาการสาธารณสุขชำนาญการพิเศษ
ผู้ตรวจรายงานการประชุม